



MUNICIPIO DE  
VILLA GUERRERO

**PRESUPUESTO DE  
EGRESOS PARA EL  
EJERCICIO FISCAL  
2019**



**VILLA GUERRERO, JALISCO.**



MUNICIPIO DE VILLA GUERRERO

AUDITORIA SUPERIOR DEL EDO. DE JALISCO

Villa Guerrero, Jalisco a 26 de Febrero de 2019

Oficio No. /PM018/2019

1091 19 MAR 11 15:39

OFICIALIA DE PARTES


H. CONGRESO DEL ESTADO DE JALISCO

PRESENTE:

Por medio del presente remito a este H. Congreso del Estado el Presupuesto de Egresos para el Ejercicio Fiscal del 2019 del H. Ayuntamiento de Villa Guerrero, Jalisco, el cual fue aprobado en Sesión Ordinaria No. 004 de fecha 17 de Diciembre de 2018, en el 5° punto del orden del día.

Por lo anteriormente expuesto, envío a Ustedes para los efectos legales correspondientes un ejemplar impreso y un ejemplar en digital del Presupuesto de Egresos respectivo, así como una copia de acta de cabildo relativa a su aprobación.

Agradeciendo de antemano las atenciones brindadas al presente, nos despedimos deseándole éxito en sus funciones.



ATENTAMENTE:

VILLA GUERRERO, JALISCO, A 26 DE FEBRERO DE 2019



LIC. ALDO GAMBOA GUTIERREZ  
PRESIDENTE MUNICIPAL

PROFR. HUGO OCTAVIO DE LUNA VALENZUELA  
SECRETARIO GENERAL

C.c.p. Auditoria Superior del Estado  
C.c.p. Archivo

AUDITORIA SUPERIOR DEL ESTADO DE JALISCO  
PODER LEGISLATIVO  
*Un cd y un resaca*  
SE RECIBE DOCUMENTACION ANEXA A  
RESERVA DE VERIFICAR SU CONTENIDO  
OFICIALIA DE PARTES

PODER LEGISLATIVO DEL  
ESTADO DE JALISCO  
11 MAR 2019  
RECIBIDO  
OFICIALIA DE PARTES  
HORA 2:49 PM

Anexa 1cd.



En el municipio de Villa Guerrero, Jalisco, siendo las 20:00 veinte horas con cero minutos del día martes 17 diecisiete del mes de diciembre de 2018 dos mil dieciocho, en el edificio que ocupa la Presidencia Municipal, ubicada en calle Independencia número 23 veintitrés, se procedió a celebrar la Cuarta Sesión Ordinaria del H. Ayuntamiento de Villa Guerrero, Jalisco, correspondiente a la Administración Municipal 2018 - 2021 preside la sesión el ciudadano Lic. Aldo Gamboa Gutiérrez, a la que se citó a sus integrantes en la forma y términos de ley, con fundamento en el artículo 29, 31 y 47 fracción III de la Ley de Gobierno y Administración Pública, bajo el siguiente:

ORDEN DEL DIA:

1. Lista de asistencia.
2. Verificación del quórum y en su caso instalación legal de sesión.
3. Lectura y en su caso aprobación del orden del día.
4. Lectura y en su caso aprobación del acta de la sesión anterior.
5. Presentación y en su caso aprobación de presupuesto de egresos 2019.
6. Autorización para la elaboración del reglamento de ecología.
7. Presentación y en su caso aprobación de de diversas solicitudes de apoyo de los habitantes de este municipio.
8. Presentación y en su caso aprobación de diversos conceptos entre ellos pagos, dentro del marco de las funciones y obligaciones de este H. Ayuntamiento Municipal.
9. Asuntos Varios
10. Clausura de la sesión.

**PRIMER PUNTO: LISTA DE ASISTENCIA.**

Para dar inicio a la sesión el Presidente Municipal solicita al Secretario General pasar lista de asistencia, estando presentes los siguientes regidores propietarios:

PRESIDENTE MUNICIPAL  
REGIDORA  
SINDICO

C. ALDO GAMBOA GUTIERREZ  
C. VICTORINA PINEDO MARTINEZ  
C. ISAI BALTAZAR JARA

Tels.: 437 964 50 52, 437 964 50 47 \* Independencia 23, Villa Guerrero, Jalisco.

Victoria Pineto Martinez  
Aldo Gamboa Gutierrez  
Silvia C. Huizar  
Viggo Garcia

M. Alejandra Valde, A  
Moisés Revés B.



H. AYUNTAMIENTO

**ACTA NÚMERO: 004**

**SESIÓN ORDINARIA: 17/diciembre/2018**

VILLA GUERRERO, JALISCO

REGIDORA  
REGIDOR  
REGIDORA  
REGIDOR  
REGIDORA  
REGIDOR  
REGIDORA  
REGIDORA

C. MTRA. PATRICIA ARACELI ROSALES OROZCO  
C. MANUEL CLAUDIO VALDEZ PINEDO  
C. LIC. MARCELA ALEJANDRA VALDES ALVAREZ  
C. MOISES REYES BAÑUELOS  
C. GUICELA SANCHEZ RAMIREZ  
C. LIC. MIGUEL GARCIA GONZALEZ  
C. SILVIA CRISTINA HUIZAR PEREZ  
C. LIC. EN ENFA. MARIA EUSEBIA HUERTA PINEDO

**SEGUNDO PUNTO: VERIFICACIÓN DEL QUÓRUM Y EN SU CASO INSTALACIÓN LEGAL DE ASISTENCIA DE SESIÓN.**

Por lo tanto se hace constar que de once regidores que integran el cabildo, se encuentran presentes en su totalidad, y de conformidad por lo dispuesto en el artículo 32 treinta y dos de la Ley de Gobierno y la Administración Pública Municipal del Estado de Jalisco, se procede a declarar la existencia de quórum legal. Existiendo quórum, se abre la Sesión Ordinaria de Ayuntamiento correspondiente al día 17 diecisiete del mes de diciembre del año 2018 dos mil dieciocho y legalmente válidos los acuerdos que en ella se tomen.

**TERCER PUNTO: LECTURA Y EN SU CASO APROBACIÓN DEL ORDEN DEL DÍA.**

Continuando con el desahogo del tercer punto del Orden del día el Presidente Municipal somete a consideración del Cabildo el orden del día propuesto, el cual es aprobado por unanimidad.

**CUARTO PUNTO: LECTURA Y EN SU CASO APROBACIÓN DEL ACTA DE LA SESIÓN ANTERIOR.**

Dando continuidad al orden del día previamente establecido el primer edil da su autorización para que el Secretario General proceda a dar lectura, al Acta Número 03 tres la cual fue celebrada el día 27 veintisiete del mes de noviembre de 2018.

El Ciudadano presidente municipal, pone a su consideración, a los señores regidores, el contenido del acta anterior, el cual es aprobado por unanimidad.

**QUINTO PUNTO: PRESENTACIÓN Y EN SU CASO APROBACIÓN DE PRESUPUESTO DE EGRESOS PARA EL EJERCICIO FISCAL 2019.**

Una vez analizada la propuesta del presupuesto de egresos para el ejercicio fiscal 2019, se somete a su consideración para su aprobación la cantidad de \$46,290,740.00 (cuarenta y seis millones, doscientos noventa mil, setecientos cuarenta pesos 00/100 m.n.) la cual se distribuye de la siguiente manera.

Tels.: 437 964 50 52, 437 964 50 47 \* Independencia 23, Villa Guerrero, Jalisco.

Victorinda Finkelo

[Handwritten signature]

[Handwritten signature]

Silvia C. Huizar 'K'

Miguel García S.

M. Alejandra Valdés A.

Moisés Reyes B.

[Handwritten signature]

[Handwritten signature]

[Handwritten signature]









H. AYUNTAMIENTO

**ACTA NÚMERO: 004**

**SESIÓN ORDINARIA: 17/diciembre/2018**

VILLA GUERRERO, JALISCO

B).- El regidor Moisés Reyes Bañuelos, expone al pleno solicitud de apoyo para dotar de manguera a dos familias de Izolta Mpio. De Villa Guerrero, Jalisco., para dotar de agua a estas personas. Solicitud que es aprobada por unanimidad.

**DÉCIMO PUNTO. CLAUSURA DE LA SESIÓN**

Presidente Municipal. No habiendo más asuntos pendientes por tratar se da por terminada la presente sesión ordinaria de cabildo siendo las 22:00 Veintidós horas con cero minutos del día 17 diecisiete del mes de diciembre de 2018, dos mil dieciocho, levantándose para constancia la presente acta que firman los que intervinieron y quisieron hacerlo, en unión del suscrito secretario general quien autoriza y da fe.- CONSTE.

LIC. ALDO GAMBOA GUTIERREZ  
PRESIDENTE MUNICIPAL

C. VICTORINA PINEDO MARTINEZ  
REGIDORA

C. ISAI BALTAZAR JARA  
SINDICO

C. MTRA. PATRICIA ARACELI ROSALES OROZCO  
REGIDORA

C. MANUEL CLAUDIO VALDEZ PINEDO  
REGIDOR

C.LIC. MARCELA ALEJANDRA VALDES ALVAREZ  
REGIDORA

C.MOISÉS REYES BAÑUELOS  
REGIDOR

C. GUICELA SANCHEZ RAMIREZ  
REGIDORA

C. LIC. MIGUEL GARCIA GONZALEZ  
REGIDOR





H. AYUNTAMIENTO

**PRESIDENCIA MUNICIPAL DE VILLA GUERRERO, JALISCO**

**ACTA NÚMERO: 004**

**SESIÓN ORDINARIA: 17/diciembre/2018**

VILLA GUERRERO

C. SILVIA CRISTINA HUIZAR PEREZ  
REGIDORA


Silvia C. Huizar P.

C. LIC. EN ENFA. MARIA EUSEBIA HUERTA PINEDO  
REGIDORA

[Signature]

C. PROFR. OCTAVIO HUGO DE LUNA VALENZUELA  
SECRETARIO GENERAL

[Signature]



**OFICIO NO. 63/SG/2018**  
**ASUNTO: CERTIFICACION**

**A QUIEN CORRESPONDA**  
**PRESENTE:**

El suscrito, Prof. Octavio Hugo de Luna Valenzuela, Encargado de la Secretaría General del H. Gobierno Constitucional de Villa Guerrero, Jalisco, Administración 2018-2021, con las facultades que me concede La Ley de Gobierno y la Administración Pública Municipal para el Estado de Jalisco, hago constar, Doy Fe y

**C E R T I F I C O**

Que el presente documento consta de 07 siete fojas por un solo lado, las cuales son copia fiel de su original, consistiendo en la cuarta acta de la sesión ordinaria de cabildo efectuada el 17 diecisiete de diciembre del 2018 dos mil dieciocho. Documento que se tuvo al interior del H. Ayuntamiento Municipal para su debida y legal certificación.

Se expide el presente documento a solicitud del interesado, para los fines legales que el mismo convenga en la población de Villa Guerrero, Jalisco a 21 veintiún días del mes de diciembre del año 2018 dos mil dieciocho.

**ATENTAMENTE:**

**"2018, Centenario de la Creación del municipio de Puerto Vallarta y del XXX  
Aniversario del Nuevo Hospital Civil de Guadalajara**



**PROF. OCTAVIO HUGO DE LUNA VALENZUELA**  
**SECRETARIO GENERAL**  
**ADMINISTRACIÓN 2018-2021.**

# Informe de Situación Hacendaria Ingresos - 2019

**ENTE PÚBLICO: MUNICIPIO DE VILLA GUERRERO, JAL**

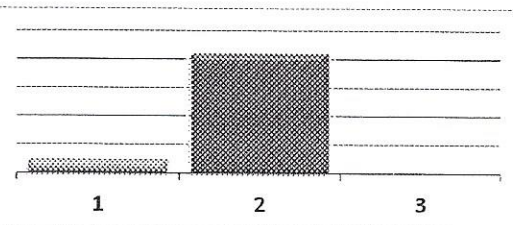
CONCEPTOS		EJERCICIO 2018	ESTIMACIÓN 2019	VARIACIÓN 2018 - 2019
<b>INGRESOS</b>				
<b>1</b>	<b>IMPUESTOS</b>	\$ 2,423,775	\$ 2,439,587	1%
1.1	Impuesto Sobre los Ingresos	\$ 5,560	\$ 10,500	89%
1.2	Impuestos Sobre Patrimonio	\$ 2,268,770	\$ 2,319,638	2%
1.3	Impuestos Sobre la Producción, el Consumo y las Transacciones	\$ -	\$ -	#¡DIV/0!
1.4	Impuestos al Comercio Exterior	\$ -	\$ -	#¡DIV/0!
1.5	Impuestos Sobre Nóminas y Asimilables	\$ -	\$ -	#¡DIV/0!
1.6	Impuestos Ecológicos	\$ -	\$ -	#¡DIV/0!
1.7	Accesorios	\$ 149,445	\$ 109,449	-27%
1.8	Otros Impuestos	\$ -	\$ -	#¡DIV/0!
<b>2</b>	<b>CUOTAS Y APORTACIONES DE SEGURIDAD SOCIAL</b>	\$ -	\$ -	#¡DIV/0!
2.1	Aportaciones para Fondos de Vivienda	\$ -	\$ -	#¡DIV/0!
2.2	Cuotas para el Seguridad Social	\$ -	\$ -	#¡DIV/0!
2.3	Cuotas de Ahorro para el Retiro	\$ -	\$ -	#¡DIV/0!
2.4	Otras Cuotas y Aportaciones para la Seguridad Social	\$ -	\$ -	#¡DIV/0!
2.5	Accesorios	\$ -	\$ -	#¡DIV/0!
<b>3</b>	<b>CONTRIBUCIONES DE MEJORAS</b>	\$ -	\$ 35,214	#¡DIV/0!
3.1	Contribuciones de Mejoras por Obras Públicas	\$ -	\$ 35,214	#¡DIV/0!
3.9	Impuestos	\$ -	\$ -	#¡DIV/0!
<b>4</b>	<b>DERECHOS</b>	\$ 2,759,425	\$ 1,541,590	-44%
4.1	Derechos por el Uso, Goce, Aprovechamiento o Explotación de Bienes de Dominio Público	\$ 387,774	\$ 68,403	-82%
4.2	Derecho a los Hidrocarburos (DEROGADO)	\$ -	\$ -	#¡DIV/0!
4.3	Derechos por Prestación de Servicios	\$ 2,326,591	\$ 1,421,187	-39%
4.4	Otros Derechos	\$ 45,060	\$ 40,000	-11%
4.5	Accesorios de los Derechos	\$ -	\$ 12,000	#¡DIV/0!
4.9	Derechos no Comprendidos en la Ley de Ingresos Vigente Causados en Ejercicios Fiscales Anteriores Pendientes de Liquidación o Pago	\$ -	\$ -	#¡DIV/0!
<b>5</b>	<b>PRODUCTOS</b>	\$ 285,600	\$ 556,706	95%
5.1	Productos	\$ 285,600	\$ 556,706	95%
5.2	Productos de Capital (DEROGADO)	\$ -	\$ -	#¡DIV/0!
5.9	Productos no comprendidos en la Ley de Ingresos Vigente causados en Ejercicios Fiscales Anteriores Pendientes de Liquidación o Pago	\$ -	\$ -	#¡DIV/0!
<b>6</b>	<b>APROVECHAMIENTOS</b>	\$ 85,429	\$ 18,027	-79%
6.1	Aprovechamientos	\$ 85,429	\$ 18,027	-79%
6.2	Aprovechamientos Patrimoniales	\$ -	\$ -	#¡DIV/0!
6.3	Accesorios de Aprovechamientos	\$ -	\$ -	#¡DIV/0!
6.9	Aprovechamientos no comprendidos en la Ley de Ingresos Vigente, causados en Ejercicios Fiscales anteriores, pendientes de liquidación o pago	\$ -	\$ -	#¡DIV/0!
<b>7</b>	<b>INGRESOS POR VENTA DE BIENES Y SERVICIOS</b>	\$ -	\$ -	#¡DIV/0!
7.1	Ingresos por Venta de Bienes y Prestación de Servicios de Instituciones Públicas de Seguridad Social	\$ -	\$ -	#¡DIV/0!
7.2	Ingresos por Venta de Bienes y Prestación de Servicios de Empresas Productivas del Estado	\$ -	\$ -	#¡DIV/0!
7.3	Ingresos por Venta de Bienes y Prestación de Servicios de Entidades Paraestatales Empresariales no Financieras	\$ -	\$ -	#¡DIV/0!
7.4	Ingresos por Venta de Bienes y Prestación de Servicios de Entidades Paraestatales empresariales no Financieras con Participación Estatal Mayoritaria	\$ -	\$ -	#¡DIV/0!
7.5	Ingresos por Venta de Bienes y Prestación de Servicios de Entidades Paraestatales Empresariales no Monetarias con Participación Estatal Mayoritaria	\$ -	\$ -	#¡DIV/0!
7.6	Ingresos por Venta de Bienes y Prestación de Servicios de Entidades Paraestatales Empresariales Financieras no Monetarias con Participación Estatal Mayoritaria	\$ -	\$ -	#¡DIV/0!
7.7	Ingresos por Venta de Bienes y Prestación de Servicios de Fideicomisos Financieros Públicos con Participación Estatal Mayoritaria	\$ -	\$ -	#¡DIV/0!
7.8	Ingresos por Venta de Bienes y Prestación de Servicios de los Poderes Legislativo y Judicial y de los Órganos Autónomos	\$ -	\$ -	#¡DIV/0!

## Informe de Situación Hacendaria Ingresos - 2019

7.9	Otros Ingresos	\$ -	\$ -	#jDIV/0!
<b>8</b>	<b>PARTICIPACIONES Y APORTACIONES</b>	<b>\$ 33,254,597</b>	<b>\$ 41,699,616</b>	<b>25%</b>
8.1	Participaciones	\$ 26,306,845	\$ 28,974,353	10%
8.2	Aportaciones	\$ 6,947,752	\$ 7,725,263	11%
8.3	Convenios	\$ -	\$ 5,000,000	#jDIV/0!
8.4	Incentivos Derivados de la Colaboración Fiscal	\$ -	\$ -	#jDIV/0!
8.5	Fondos Distintos de Aportaciones	\$ -	\$ -	#jDIV/0!
<b>9</b>	<b>TRANSFERENCIAS, ASIGNACIONES, SUBSIDIOS Y OTRAS AYUDAS</b>	<b>\$ -</b>	<b>\$ -</b>	<b>#jDIV/0!</b>
9.1	Transferencias Internas y Asignaciones	\$ -	\$ -	#jDIV/0!
9.2	Transferencias al Resto del Sector Público (Derogado)	\$ -	\$ -	#jDIV/0!
9.3	Subsidios y Subvenciones	\$ -	\$ -	#jDIV/0!
9.4	Ayudas Sociales (Derogado)	\$ -	\$ -	#jDIV/0!
9.5	Pensiones y Jubilaciones	\$ -	\$ -	#jDIV/0!
9.6	Transferencias a Fideicomisos, Mandatos y Análogos (Derogado)	\$ -	\$ -	#jDIV/0!
9.7	Transferencias del Fondo Mexicano del Petróleo para la Estabilización y el Desarrollo	\$ -	\$ -	#jDIV/0!
<b>10</b>	<b>INGRESOS Y BENEFICIOS</b>	<b>\$ -</b>	<b>\$ -</b>	<b>#jDIV/0!</b>
10.1	Ingresos Financieros	\$ -	\$ -	#jDIV/0!
10.2	Diferencias por Tipo de Cambio a Favor, en Efectivo y Equivalentes	\$ -	\$ -	#jDIV/0!
10.3	Otros Ingresos y Beneficios Varios	\$ -	\$ -	#jDIV/0!
<b>0</b>	<b>INGRESOS DERIVADOS DE FINANCIAMIENTO</b>	<b>\$ -</b>	<b>\$ -</b>	<b>#jDIV/0!</b>
0.1	Endeudamiento Interno	\$ -	\$ -	#jDIV/0!
0.1.1	Banca Oficial	\$ -	\$ -	#jDIV/0!
0.1.2	Banca Particular	\$ -	\$ -	#jDIV/0!
0.2	Endeudamiento Externo	\$ -	\$ -	#jDIV/0!
0.3	Financiamiento Interno	\$ -	\$ -	#jDIV/0!
<b>TOTAL DE INGRESOS</b>		<b>\$ 38,808,826</b>	<b>\$ 46,290,740</b>	<b>19.28%</b>


### CLASIFICACIÓN POR TIPO DE INGRESOS (CTI)

TI	DESCRIPCIÓN	ESTIMACIÓN	%
1	INGRESOS DE GESTIÓN	4,591,124	9.92%
2	PARTICIPACIONES, APORTACIONES, TRANSFERENCIAS, ASIGNACIONES, SUBSIDIOS Y OTRAS AYUDAS	41,699,616	90.08%
3	OTROS INGRESOS	0	0.00%
<b>SUMA</b>		<b>46,290,740</b>	<b>100.00%</b>



### CLASIFICACIÓN POR FUENTE DE FINANCIAMIENTO

FF	DESCRIPCIÓN	ESTIMACIÓN	%
100	RECURSOS FISCALES	4,591,124	100.00%
200	FINANCIAMIENTOS INTERNOS	-	0.00%
400	INGRESOS PROPIOS	-	0.00%
500	RECURSOS FEDERALES	-	0.00%
600	RECURSOS ESTATALES	-	0.00%
700	OTROS RECURSOS	-	0.00%
<b>SUMA</b>		<b>4,591,124</b>	<b>100.00%</b>



## Estimación de Ingresos por Clasificación por Rubro de Ingresos y Ley de Ingresos Municipal - 2019

**ENTE PÚBLICO: MUNICIPIO DE VILLA GUERRERO, JAL**

	DESCRIPCIÓN	INGRESO ESTIMADO ANUAL
1.1	IMPUESTOS SOBRE LOS INGRESOS	6,250
1.1.1	Impuestos sobre espectáculos públicos	6,250
1.2	IMPUESTOS SOBRE EL PATRIMONIO	2,358,388
1.2.1	Impuesto predial	1,773,866
1.2.2	Impuesto sobre transmisiones patrimoniales	584,522
1.2.3	Impuestos sobre negocios jurídicos	
1.3	IMPUESTO SOBRE LA PRODUCCIÓN, EL CONSUMO Y LAS TRANSACCIONES	
1.4	IMPUESTOS AL COMERCIO EXTERIOR	
1.5	IMPUESTOS SOBRE NÓMINAS Y ASIMILABLES	
1.6	IMPUESTOS ECOLÓGICOS	
1.7	ACCESORIOS DE LOS IMPUESTOS	74,949
1.7.1	Recargos	33,161
1.7.2	Multas	41,788
1.7.3	Intereses	
1.7.4	Gastos de ejecución y de embargo	
1.7.9	Otros no especificados	
1.8	OTROS IMPUESTOS	
1.9	IMPUESTOS NO COMPRENDIDOS EN LA LEY DE INGRESOS VIGENTE, CAUSADOS EN EJERCICIOS FISCALES ANTERIORES PENDIENTES DE LIQUIDACIÓN O PAGO	
2	CUOTAS Y APORTACIONES DE SEGURIDAD SOCIAL	0
2.1	APORTACIONES PARA FONDOS DE VIVIENDA	
2.2	CUOTAS PARA EL SEGURO SOCIAL	
2.3	CUOTAS DE AHORRO PARA EL RETIRO	
2.4	OTRAS CUOTAS Y APORTACIONES PARA LA SEGURIDAD SOCIAL	
2.5	ACCESORIOS DE CUOTAS Y APORTACIONES DE SEGURIDAD SOCIAL	
3	CONTRIBUCIONES DE MEJORAS	35,214
3.1	CONTRIBUCIÓN DE MEJORAS POR OBRAS PÚBLICAS	35,214
3.9	CONTRIBUCIONES DE MEJORAS NO COMPRENDIDAS EN LA LEY DE INGRESOS VIGENTE. CAUSADAS EN EJERCICIOS ANTERIORES PENDIENTES DE LIQUIDACIÓN O PAGO	
4	DERECHOS	1,541,590

## Estimación de Ingresos por Clasificación por Rubro de Ingresos y Ley de Ingresos Municipal - 2019

<b>ENTE PÚBLICO: MUNICIPIO DE VILLA GUERRERO, JAL</b>		
4.1	DERECHOS POR EL USO, GOCE, APROVECHAMIENTO O EXPLOTACIÓN DE BIENES DE DOMINIO PÚBLICO	73,840
4.1.1	Uso del piso	38,538
4.1.4	Uso, goce, aprovechamiento o explotación de otros bienes de dominio público	35,302
4.2	DERECHOS A LOS HIDROCARBUROS (Derogado)	
4.3	DERECHOS POR PRESTACIÓN DE SERVICIOS	1,441,114
4.3.1	Licencias y permisos de giros	127,978
4.3.2	Licencias y permisos para anuncios	0
4.3.3	Licencias de construcción, reconstrucción, reparación o demolición de obras	34,400
4.3.4	Alineamiento, designación de número oficial e inspección	8,198
4.3.5	Licencias de cambio de régimen de propiedad y urbanización	36,935
4.3.6	Servicios de obra	
4.3.7	Regularizaciones de los registros de obra	
4.3.8	Servicios de sanidad	5,854
4.3.9	Servicio de limpieza, recolección, traslado, tratamiento y disposición final de residuos	0
4.3.10	Agua potable, drenaje, alcantarillado, tratamiento y disposición final de aguas residuales	932,305
4.3.11	Rastro	117,052
4.3.12	Registro civil	32,600
4.3.13	Certificaciones	113,387
4.3.14	Servicios de catastro	32,405
4.4	OTROS DERECHOS	
4.5	ACCESORIOS DE DERECHOS	26,636
4.5.1	Recargos	20,946
4.5.2	Multas	5,690
4.5.3	Intereses	
4.5.4	Gastos de ejecución y de embargo	
4.9	DERECHOS NO COMPRENDIDOS EN LA LEY DE INGRESOS VIGENTE CAUSADOS EN EJERCICIOS FISCALES ANTERIORES PENDIENTES DE LIQUIDACIÓN O PAGO	
<b>5</b>	<b>PRODUCTOS</b>	<b>556,705</b>
5.1	PRODUCTOS	556,705
5.1.1	Uso, goce, aprovechamiento o explotación de bienes de dominio privado	500,705
5.1.2	Cementerios de dominio privado	
5.1.9	Productos diversos	56,000
5.2	PRODUCTOS DE CAPITAL (Derogado)	
5.9	PRODUCTOS NO COMPRENDIDOS EN LA LEY DE INGRESOS VIGENTE, CAUSADOS EN EJERCICIOS FISCALES ANTERIORES, PENDIENTES DE LIQUIDACIÓN O PAGO	
<b>6</b>	<b>APROVECHAMIENTOS</b>	<b>18,027</b>
6.1	APROVECHAMIENTOS	18,027
6.1.1	Incentivos derivados de la colaboración fiscal	18,027

## Estimación de Ingresos por Clasificación por Rubro de Ingresos y Ley de Ingresos Municipal - 2019

ENTE PÚBLICO: MUNICIPIO DE VILLA GUERRERO, JAL		
6.1.2	Multas	
6.1.3	Indemnizaciones	
6.1.4	Reintegros	
6.1.5	Aprovechamiento provenientes de obras públicas	
6.1.6	Aprovechamiento por participaciones derivadas de la aplicación de leyes	
6.1.7	Aprovechamientos por aportaciones y cooperaciones	
6.2	APROVECHAMIENTOS PATRIMONIALES	
6.3	ACCESORIOS DE APROVECHAMIENTOS	
6.9	APROVECHAMIENTOS NO COMPRENDIDOS EN LA LEY DE INGRESOS VIGENTE, CAUSADOS EN EJERCICIOS FISCALES ANTERIORES, PENDIENTES DE LIQUIDACIÓN O PAGO	
<b>7 INGRESOS POR VENTAS DE BIENES, PRESTACIÓN DE SERVICIOS Y OTROS INGRESOS</b>		
7.1	INGRESOS POR VENTA DE BIENES Y PRESTACIÓN DE SERVICIOS DE INSTITUCIONES PÚBLICAS DE SEGURIDAD SOCIAL	
7.2	INGRESOS POR VENTA DE BIENES Y PRESTACIÓN DE SERVICIOS DE EMPRESAS PRODUCTIVAS DEL ESTADO	
7.3	INGRESOS POR VENTA DE BIENES Y PRESTACIÓN DE SERVICIOS DE ENTIDADES PARA ESTATALES Y FIDEICOMISOS NO EMPRESARIALES Y NO FINANCIEROS	
7.4	INGRESOS POR VENTA DE BIENES Y PRESTACIÓN DE SERVICIOS DE ENTIDADES PARA ESTATALES EMPRESARIALES NO FINANCIERAS CON PARTICIPACIÓN ESTATAL MAYORITARIA	
7.5	INGRESOS POR VENTA DE BIENES Y PRESTACIÓN DE SERVICIOS DE ENTIDADES PARA ESTATALES EMPRESARIALES FINANCIERAS MONETARIAS CON PARTICIPACIÓN ESTATAL MAYORITARIA	
7.6	INGRESOS POR VENTA DE BIENES Y PRESTACIÓN DE SERVICIOS DE ENTIDADES PARA ESTATALES EMPRESARIALES FINANCIERAS NO MONETARIAS CON PARTICIPACIÓN ESTATAL MAYORITARIA	
7.7	INGRESOS POR VENTA DE BIENES Y PRESTACIÓN DE SERVICIOS DE FIDEICOMISOS FINANCIEROS PÚBLICOS CON PARTICIPACIÓN ESTATAL MAYORITARIA	
7.8	INGRESOS POR VENTA DE BIENES Y PRESTACIÓN DE SERVICIOS DE LOS PODERES LEGISLATIVO Y JUDICIAL Y DE LOS ORGANOS AUTONOMOS	
7.9	OTROS INGRESOS	
<b>8 PARTICIPACIONES, APORTACIONES, CONVENIOS, INCENTIVOS DERIVADOS DE LA COLABORACIÓN FISCAL Y FONDOS DISTINTOS DE LAS APORTACIONES</b>		<b>41,699,618</b>
8.1	<b>PARTICIPACIONES</b>	<b>28,974,353</b>
8.1.1	Federales	28,948,453
8.1.2	Estatales	25,900
8.2	<b>APORTACIONES</b>	<b>7,725,263</b>
8.2.1	Del fondo de infraestructura social municipal	4,399,644
8.2.2	Rendimientos financieros del fondo de aportaciones para la infraestructura social	
8.2.3	Del fondo para el fortalecimiento municipal	3,325,619
8.2.4	Rendimientos financieros del fondo de aportaciones para el fortalecimiento municipal	





**Presupuesto de Egresos por Clasificación por Objeto del Gasto y Fuentes de Financiamiento - 2019**

Código	DESCRIPCIÓN	1. NO ETIQUETADO											2. ETIQUETADO				TOTAL ANUAL				
		11 RECURSOS FISCALES		12 FINANCIAMIENTOS INTERVENCIONES		14 INGRESOS PROPIOS		15 RECURSOS FEDERALES			16 RECURSOS ESTATALES		17 OTROS RECURSOS DE LIBRE DISPOSICIÓN		25 FONDO DE APORTACIONES			26 CONVENIOS			
		15.1 PARTICIPACIONES FEDERALES	15.8 CONVENIOS	16.1 PARTICIPACIONES	15.8 CONVENIOS	25.1 INFRAESTRUCTURA SOCIAL MUNICIPAL	25.2 FORTALECIMIENTO MUNICIPAL	25.1 INFRAESTRUCTURA SOCIAL MUNICIPAL	25.2 FORTALECIMIENTO MUNICIPAL												
<b>1000</b>	<b>SERVICIOS PERSONALES</b>	4,591,124											12,002,643				250,000		2,267,384		19,244,151
1100	REMUNERACIONES AL PERSONAL DE CARÁCTER PERMANENTE	4,591,124	0	0	8,801,093	0	0	0	0	0	0	0	250,000	0	1,958,964	0	15,351,181				
111	Dietas																				
112	Haberes				2,300,178												2,300,178				
113	Sueldos base al personal permanente	4,591,124			6,500,915										1,958,964		13,051,003				
114	Remuneraciones por adscripción laboral en el extranjero																0				
<b>1200</b>	<b>REMUNERACIONES AL PERSONAL DE CARÁCTER TRANSITORIO</b>	0	0	0	1,120,000	0	0	0	0	0	0	0	250,000	0	0	0	1,370,000				
121	Honorarios asimilables a salarios				1,120,000												1,120,000				
122	Sueldos base al personal eventual				120,000												120,000				
123	Retribuciones por servicios de carácter social				1,000,000								250,000				1,250,000				
124	Retrubido a los representantes de los trabajadores y de los patronos en la Junta de Conciliación y Arbitraje																0				
<b>1300</b>	<b>REMUNERACIONES ADICIONALES Y ESPECIALES</b>	0	0	0	1,860,550	0	0	0	0	0	0	0	0	338,420	0	0	2,198,970				
131	Primas por años de servicios efectivos prestados				1,860,550										338,420		2,198,970				
132	Primas de vacaciones, dominical y gratificación de fin de año				1,834,550										268,351		2,102,901				
133	Horas extraordinarias				26,000										70,069		96,069				
134	Compensaciones																0				
135	Sobrehaberes																0				
136	Asignaciones de técnico, de mando, por comisión, de vuelo y de técnico especial																0				
137	Honorarios especiales																0				
138	Participaciones por vigilancia en el cumplimiento de la leyes y custodia de valores																0				
<b>1400</b>	<b>SEGURIDAD SOCIAL</b>	0	0	0	0	0	0	0	0	0	0	0	0	0	0	0	0				
141	Aportaciones de seguridad social				0												0				
142	Aportaciones a fondos de vivienda				0												0				
143	Aportaciones al sistema para el retiro				0												0				
144	Aportaciones para seguros				0												0				
<b>1500</b>	<b>OTRAS PRESTACIONES SOCIALES Y ECONÓMICAS</b>	0	0	0	320,000	0	0	0	0	0	0	0	0	0	0	0	320,000				
151	Cuotas para el fondo de ahorro y fondo de trabajo				320,000												320,000				
152	Indemnizaciones																0				
153	Prestaciones y haberes de retiro				300,000												300,000				
154	Prestaciones contractuales																0				
155	Apoyos a la capacitación de los servidores públicos																0				
159	Otras prestaciones sociales y económicas				20,000												20,000				
<b>1600</b>	<b>PREVISIONES</b>	0	0	0	0	0	0	0	0	0	0	0	0	0	0	0	20,000				

**Presupuesto de Egresos por Clasificación por Objeto del Gasto y Fuentes de Financiamiento - 2019**  
**ENTE PÚBLICO: MUNICIPIO DE VILLA GUERRERO, JAL**

	1. NO ETIQUETADO				2. ETIQUETADO			
	11	12	14	15 RECURSOS FEDERALES	16 RECURSOS ESTATALES	25 FONDO DE APORTACIONES		
161 Previsiones de carácter laboral, económica y de seguridad social								
<b>1700 PAGO DE ESTÍMULOS A SERVIDORES PÚBLICOS</b>	0	0	0	0	0	0	0	0
171 Estímulos								
172 Reconvenzas								
<b>2000 MATERIALES Y SUMINISTROS</b>	0	0	0	6,410,530	0	0	500,000	97,856
<b>2100 MATERIALES DE ADMINISTRACIÓN, EMISIÓN DE DOCUMENTOS Y ARTICULOS OFICIALES</b>	0	0	0	347,800	0	0	0	0
211 Materiales, útiles y equipos menores de oficina				120,000				
212 Materiales y útiles de impresión y reproducción				55,000				
213 Material estadístico y geográfico								
214 Materiales, útiles y equipos menores de tecnologías de la información y comunicaciones				32,000				
215 Material impreso e información digital				20,800				
216 Material de imprenta				50,000				
217 Materiales y útiles de enseñanza								
218 Materiales para el registro e identificación de bienes y personas				70,000				
<b>2200 ALIMENTOS Y UTENSILIOS</b>	0	0	0	413,000	0	0	0	0
221 Productos alimenticios para personas				400,000				
222 Productos alimenticios para animales				4,000				
223 Utensilios para el servicio de alimentación				9,000				
<b>2300 MATERIAS PRIMAS Y MATERIALES DE PRODUCCIÓN Y COMERCIALIZACIÓN</b>	0	0	0	0	0	0	0	0
231 Productos alimenticios, agropecuarios y forestales adquiridos como materia prima								
232 Insumos textiles adquiridos como materia prima								
233 Productos de papel, cartón e impresos adquiridos como materia prima								
234 Combustibles, lubricantes, aditivos, carbón y sus derivados adquiridos como materia prima								
235 Productos químicos, farmacéuticos y de laboratorio adquiridos como materia prima								
236 Productos metálicos y a base de minerales no metálicos adquiridos como materia prima								
237 Productos de cuero, piel, plástico y hule adquiridos como materia prima								
238 Mercancías adquiridas para su comercialización								
239 Otros productos adquiridos como materia prima								
<b>2400 MATERIALES Y ARTICULOS DE CONSTRUCCIÓN Y DE REPARACIÓN</b>	0	0	0	508,600	0	0	0	0
241 Productos minerales no metálicos				70,000				
242 Cemento y productos de concreto				100,000				
243 Cal, yeso y productos de yeso				20,600				
244 Madera y productos de madera				8,000				
245 Vidrio y productos de vidrio				20,000				
246 Material eléctrico y electrónico				130,000				

**Presupuesto de Egresos por Clasificación por Objeto del Gasto y Fuentes de Financiamiento - 2019**  
**ENTE PÚBLICO: MUNICIPIO DE VILLA GUERRERO, JAL**

	1. NO ETIQUETADO					2. ETIQUETADO				
	15	16	17	18	19	20	21	22	23	24
	RECURSOS GENERALES	RECURSOS ESTATALES	FONDO DE APORTACIONES							
247	Artículos metálicos para la construcción	50,000								
248	Materiales complementarios	70,000								50,000
249	Otros materiales y artículos de construcción y reparación	40,000								70,000
<b>2500</b>	<b>PRODUCTOS QUÍMICOS, FARMACÉUTICOS Y DE LABORATORIO</b>	40,000								40,000
251	Productos químicos básicos	305,000								305,000
252	Fertilizantes, pesticidas y otros agroquímicos	3,000								3,000
253	Medicinas y productos farmacéuticos	12,000								3,000
254	Materiales, accesorios y suministros médicos	240,000								12,000
255	Materiales, accesorios y suministros de laboratorio									240,000
256	Fibras sintéticas, hules plásticos y derivados									0
259	Otros productos químicos									0
<b>2600</b>	<b>COMBUSTIBLES, LUBRICANTES Y ADITIVOS</b>	50,000								50,000
261	Combustibles, lubricantes y aditivos	3,977,230								4,353,723
262	Carbon y sus derivados	3,977,230								4,353,723
<b>2700</b>	<b>VESTUARIO, BLANCOS, PRENDAS DE PROTECCIÓN Y ARTICULOS DEPORTIVOS</b>	194,000								194,000
271	Vestuario y uniformes	70,000								70,000
272	Prendas de seguridad y protección personal	16,000								16,000
273	Artículos deportivos	90,000								90,000
274	Productos textiles	10,000								16,000
275	Blancos y otros productos textiles, excepto prendas de vestir	8,000								10,000
<b>2800</b>	<b>MATERIALES Y SUMINISTROS PARA SEGURIDAD</b>	0								8,000
281	Sustancias y materiales explosivos	0								0
282	Materiales de seguridad pública	0								21,363
283	Prendas de protección para seguridad pública y nacional	0								0
<b>2900</b>	<b>HERRAMIENTAS, REPARACIONES Y ACCESORIOS MENORES</b>	665,000								10,000
291	Herramientas menores	45,000								11,363
292	Reparaciones y accesorios menores de edificios	20,000								855,000
293	Reparaciones y accesorios menores de mobiliario y equipo de administración, educacional y recreativo	15,000								45,000
294	Reparaciones y accesorios menores de equipo de cómputo y tecnologías de la información	35,000								20,000
295	Reparaciones y accesorios menores de equipo e instrumental médico y de laboratorio	0								15,000
296	Reparaciones y accesorios menores de equipo de transporte	400,000								35,000
297	Reparaciones y accesorios menores de equipo de defensa y seguridad	120,000								0
298	Reparaciones y accesorios menores de maquinaria y otros equipos	30,000								400,000
299	Reparaciones y accesorios menores otros bienes muebles									0
<b>3000</b>	<b>SERVICIOS GENERALES</b>	6,500,000								330,000
										30,000

**Presupuesto de Egresos por Clasificación por Objeto del Gasto y Fuentes de Financiamiento - 2019**  
**ENTE PÚBLICO: MUNICIPIO DE VILLA GUERRERO, JAL**

	1. NO ESTRUCTURADO					2. ESTRUCTURADO												
	13	14	15	16	17	18	19	20	21	22								
	RECURSOS FEDERALES					RECURSOS ESTATALES					FONDO DE APORTACIONES							
	13	14	15	16	17	18	19	20	21	22	23	24	25	26	27	28	29	
<b>3100 SERVICIOS BÁSICOS</b>																		
311 Energía eléctrica	0	0	0	0	0	3,730,000	0	0	0	0	0	0	0	0	0	0	3,730,000	
312 Gas						3,500,000												3,500,000
313 Agua																		0
314 Telefonía tradicional						70,000												70,000
315 Telefonía celular						132,000												132,000
316 Servicios de telecomunicaciones y satélites						5,000												5,000
317 Servicios de acceso de Internet, redes y procesamiento de información						10,000												10,000
318 Servicios postales y telegráficos						5,000												5,000
319 Servicios integrales y otros servicios						3,000												3,000
<b>3200 SERVICIOS DE ARRENDAMIENTO</b>						5,000												5,000
321 Arrendamiento de terrenos	0	0	0	0	0	247,000	0	0	0	0	0	0	0	0	0	0	0	247,000
322 Arrendamiento de edificios						12,000												12,000
323 Arrendamiento de mobiliario y equipo de administración, educacional y recreativo						120,000												120,000
324 Arrendamiento de equipo e instrumental médico y de laboratorio						60,000												60,000
325 Arrendamiento de equipo de transporte						10,000												10,000
326 Arrendamiento de maquinaria, otros equipos y herramientas						25,000												25,000
327 Arrendamiento de activos intangibles																		0
328 Arrendamiento financiero																		0
329 Otros arrendamientos																		0
<b>3300 SERVICIOS PROFESIONALES, CIENTÍFICOS, TÉCNICOS Y OTROS SERVICIOS</b>						20,000												20,000
331 Servicios legales, de contabilidad, auditoría y relacionados	0	0	0	0	0	346,000	0	0	0	0	0	0	0	0	0	0	0	346,000
332 Servicios de diseño, arquitectura, ingeniería y actividades relacionadas						300,000												300,000
333 Servicios de consultoría administrativa, procesos, técnica y en tecnologías de la información																		0
334 Servicios de capacitación																		0
335 Servicios de investigación científica y desarrollo																		0
336 Servicios de apoyo administrativo, traducción, fotocopiado e impresión						36,000												36,000
337 Servicios de protección y seguridad						10,000												10,000
338 Servicios de vigilancia																		0
339 Servicios profesionales, científicos y técnicos integrales																		0
<b>3400 SERVICIOS FINANCIEROS, BANCARIOS Y COMERCIALES</b>						0												0
341 Servicios financieros y bancarios	0	0	0	0	0	280,000	0	0	0	0	0	0	0	0	0	0	0	280,000
342 Servicios de cobranza, investigación crediticia y similar																		0
343 Servicios de recaudación, traslado y custodia de valores																		0
344 Seguros de responsabilidad patrimonial y fianzas						15,000												15,000
																		15,000

**Presupuesto de Egresos por Clasificación por Objeto del Gasto y Fuentes de Financiamiento - 2019**  
**ENTE PÚBLICO: MUNICIPIO DE VILLA GUERRERO, JAL**

	1. NO ENQUETADO					2. ENQUETADO				
	15	16	17	18	19	20	21	22	23	24
	RECURSOS FEDERALES	RECURSOS ESTATALES	FONDO DE APORTACIONES							
345	Seguro de bienes patrimoniales									
346	Almacenaje, envase y embalaje	200,000								200,000
347	Fletes y manobras									0
348	Comisiones por ventas	35,000								35,000
349	Servicios financieros, bancarios y comerciales integrales									0
3500	<b>SERVICIOS DE INSTALACIÓN, REPARACIÓN, MANTENIMIENTO Y CONSERVACIÓN</b>	30,000								30,000
351	Conservación y mantenimiento menor de inmuebles	815,000	0	0	0	250,000	0	0	0	1,065,000
352	Instalación, reparación y mantenimiento de mobiliario y equipo de administración, educación y recreativo	90,000								90,000
353	Instalación, reparación y mantenimiento de equipo de cómputo y tecnología de la información	55,000								55,000
354	Instalación, reparación y mantenimiento de equipo instrumental médico y de laboratorio									0
355	Reparación y mantenimiento de equipo de transporte									0
356	Reparación y mantenimiento de equipo de defensa y seguridad	300,000								300,000
357	Instalación, reparación y mantenimiento de maquinaria, otros equipos y herramientas									0
358	Servicios de limpieza y manejo de desechos	350,000				250,000				600,000
359	Servicios de jardinería y fumigación	20,000								20,000
3600	<b>SERVICIOS DE COMUNICACIÓN SOCIAL Y PUBLICIDAD</b>									0
361	Difusión por radio, televisión y otros medios de mensajes sobre programas y actividades gubernamentales	105,000	0	0	0	0	0	0	0	105,000
362	Difusión por radio, televisión y otros medios de mensajes comerciales para promover la venta de bienes o servicios	90,000								90,000
363	Servicios de creatividad, preproducción y producción de publicidad, excepto Internet									0
364	Servicios de revelado de fotografías									0
365	Servicios de la industria gráfica, del sonido y del video									0
366	Servicio de creación y difusión de contenido exclusivamente a través de Internet									0
369	Otros servicios de información	15,000								15,000
3700	<b>SERVICIOS DE TRASLADO Y VIÁTICOS</b>									0
371	Pasajes aéreos	0	0	0	0	0	0	0	0	0
372	Pasajes terrestres	330,000	0	0	0	0	0	0	0	330,000
373	Pasajes marítimos, lacustres y fluviales	30,000								30,000
374	Autotransporte	10,000								10,000
375	Viáticos en el país									0
376	Viáticos en el extranjero	275,000								275,000
377	Gastos de instalación y traslado de menaje									0
378	Servicios integrales de traslado y viáticos									0
379	Otros servicios de traslado y hospedaje	15,000								15,000
3800	<b>SERVICIOS OFICIALES</b>	0	0	0	0	0	0	0	0	0
		600,000	0	0	0	0	0	0	0	600,000

**Presupuesto de Egresos por Clasificación por Objeto del Gasto y Fuentes de Financiamiento - 2019**  
**ENTE PÚBLICO: MUNICIPIO DE VILLA GUERRERO, JAL**

	1. NO ENQUETADO				2. ENQUETADO					
	13	14	15	16	17	18	19	20		
	RECURSOS FEDERALES				RECURSOS ESTATALES				FONDO DE APORTACIONES	
381	Gastos de ceremonial									
382	Gastos de orden social y cultural									
383	Congresos y convenciones			600,000						600,000
384	Exposiciones									0
385	Gastos de representación									0
<b>3900</b>	<b>OTROS SERVICIOS GENERALES</b>									0
391	Servicios funerarios y de cementerios			47,000						47,000
392	Impuestos y derechos									0
393	Impuestos y derechos de importación			15,000						15,000
394	Sentencias y resoluciones por autoridad competente									0
395	Penas, multas, accesorios y actualizaciones									0
396	Otros gastos por responsabilidades			20,000						20,000
397	Utilidades									0
398	Impuesto sobre nómina y otros que se derivan de una relación laboral									0
399	Otros servicios generales			12,000						12,000
<b>4000</b>	<b>TRANSFERENCIAS, ASIGNACIONES, SUBSIDIOS Y OTRAS AYUDAS</b>			2,227,082						2,227,082
<b>4100</b>	<b>TRANSFERENCIAS INTERNAS Y ASIGNACIONES AL SECTOR PÚBLICO</b>									0
411	Asignaciones presupuestarias al Poder Ejecutivo			1,680,000						1,680,000
412	Asignaciones presupuestarias al Poder Legislativo									0
413	Asignaciones presupuestarias al Poder Judicial									0
414	Asignaciones presupuestarias a Organos Autónomos									0
415	Transferencias internas otorgadas a entidades paraestatales no empresariales y no financieras			1,680,000						1,680,000
416	Transferencias internas otorgadas a entidades paraestatales empresariales y no financieras									0
417	Transferencias internas otorgadas a fideicomisos públicos empresariales y no financieros									0
418	Transferencias internas otorgadas a instituciones paraestatales públicas financieras									0
419	Transferencias internas otorgadas a fideicomisos públicos financieros									0
<b>4200</b>	<b>TRANSFERENCIAS AL RESTO DEL SECTOR PÚBLICO</b>									0
421	Transferencias otorgadas a entidades paraestatales no empresariales y no financieras			0						0
422	Transferencias otorgadas para entidades paraestatales empresariales y no financieras			0						0
423	Transferencias otorgadas para instituciones paraestatales públicas financieras									0
424	Transferencias otorgadas a entidades federativas y municipios									0
425	Transferencias a fideicomisos de entidades federativas y municipios									0
<b>4300</b>	<b>SUBSIDIOS Y SUBVENCIÓNES</b>			0						0

**Presupuesto de Egresos por Clasificación por Objeto del Gasto y Fuentes de Financiamiento - 2019**  
**ENTE PÚBLICO - MUNICIPIO DE VILLA GUERRERO, JAL**

	1. NO ETIQUETADO				2. ETIQUETADO				
	15	16	17	18	25	26	27	28	
	RECURSOS FEDERALES	RECURSOS ESTATALES	RECURSOS MUNICIPALES	RECURSOS DE OTROS ENTES	FONDO DE APORTACIONES	FONDO DE APORTACIONES	FONDO DE APORTACIONES	FONDO DE APORTACIONES	
431	Subsidios a la producción								
432	Subsidios a la distribución								0
433	Subsidios a la inversión								0
434	Subsidios a la prestación de servicios públicos								0
435	Subsidios para cubrir diferencias de tasas de interés								0
436	Subsidios a la vivienda								0
437	Subvenciones al consumo								0
438	Subsidios a entidades federativas y municipios								0
439	Otros subsidios								0
<b>4400</b>	<b>AYUDAS SOCIALES</b>								0
441	Ayudas sociales a personas	890,000	0	0	0	0	0	0	890,000
442	Becas y otras ayudas para programas de capacitación	450,000	0	0	0	0	0	0	450,000
443	Ayudas sociales a instituciones de enseñanza								0
444	Ayudas sociales a actividades científicas o académicas	200,000							200,000
445	Ayudas sociales a instituciones sin fines de lucro								0
446	Ayudas sociales a cooperativas	240,000							240,000
447	Ayudas sociales a entidades de interés público								0
448	Ayudas por desastres naturales y otros siniestros								0
<b>4500</b>	<b>PENSIONES Y JUBILACIONES</b>								0
451	Pensiones	157,080	0	0	0	0	0	0	157,080
452	Jubilaciones	157,080							157,080
459	Otras pensiones y jubilaciones								0
<b>4600</b>	<b>TRANSFERENCIAS A FIDELICOMISOS, MANDATOS Y OTROS ANÁLOGOS</b>								0
461	Transferencias a fideicomisos del Poder Ejecutivo	0	0	0	0	0	0	0	0
462	Transferencias a fideicomisos del Poder Legislativo								0
463	Transferencias a fideicomisos del Poder Judicial								0
464	Transferencias a fideicomisos públicos de entidades paraestatales no empresariales y no financieras								0
465	Transferencias a fideicomisos públicos de entidades paraestatales empresariales y no financieras								0
466	Transferencias a fideicomisos de instituciones públicas financieras								0
469	Otras transferencias a fideicomisos								0
<b>4700</b>	<b>TRANSFERENCIAS A LA SEGURIDAD SOCIAL</b>								0
471	Transferencias por obligación de ley	0	0	0	0	0	0	0	0
<b>4800</b>	<b>DONATIVOS</b>								0
481	Donativos a instituciones sin fines de lucro	0	0	0	0	0	0	0	0

**Presupuesto de Egresos por Clasificación por Objeto del Gasto y Fuentes de Financiamiento - 2019**  
**ENTE PÚBLICO: MUNICIPIO DE VILLA GUERRERO, JAL**

	1. NO EJECUTADO					2. EJECUTADO				
	11	12	13	14	15	16	17	25		
		RECURSOS FEDERALES			RECURSOS ESTATALES			FONDO DE APORTACIONES		
482	Donativos a entidades Federativas									
483	Donativos a fiduciarios privados									0
484	Donativos a fiduciarios estatales									0
485	Donativos internacionales									0
4900	<b>TRANSFERENCIAS AL EXTERIOR</b>									0
491	Transferencias para gobiernos extranjeros	0	0	0	0	0	0	0	0	0
492	Transferencias para organismos internacionales									0
493	Transferencias para el sector privado externo									0
5000	<b>BIENES MUEBLES, INMUEBLES E INTANGIBLES</b>	0	0	0	0	0	0	0	0	0
5100	<b>MOBILIARIO Y EQUIPO DE ADMINISTRACIÓN</b>									1,235,000
511	Muebles de oficina y estantería	0	0	0	0	0	0	0	0	85,000
512	Muebles, excepto de oficina y estantería									50,000
513	Bienes artísticos, culturales y científicos									0
514	Objetos de valor									0
515	Equipo de cómputo de tecnologías de la información									0
519	Otros mobiliarios y equipos de administración									25,000
5200	<b>MOBILIARIO Y EQUIPO EDUCACIONAL Y RECREATIVO</b>									10,000
521	Equipos y aparatos audiovisuales	0	0	0	0	0	0	0	0	40,000
522	Aparatos deportivos									0
523	Cámaras fotográficas y de video									30,000
529	Otro mobiliario y equipo educacional y recreativo									0
5300	<b>EQUIPO E INSTRUMENTAL MÉDICO Y DE LABORATORIO</b>									10,000
531	Equipo médico y de laboratorio	0	0	0	0	0	0	0	0	0
532	Instrumental médico y de laboratorio									0
5400	<b>VEHÍCULOS Y EQUIPO DE TRANSPORTE</b>									0
541	Vehículos y equipo de transporte	0	0	0	0	0	0	0	0	600,000
542	Carrocerías y remolques									600,000
543	Equipo aeroespacial									0
544	Equipo ferroviario									0
545	Embarcaciones									0
549	Otros equipo de transporte									0
5500	<b>EQUIPO DE DEFENSA Y SEGURIDAD</b>									0
551	Equipo de defensa y seguridad	0	0	0	0	0	0	0	0	0
5600	<b>MAQUINARIA, OTROS EQUIPOS Y HERRAMIENTAS</b>									475,000
561	Maquinaria y equipo agropecuario	0	0	0	0	0	0	0	0	475,000





**Presupuesto de Egresos por Clasificación por Objeto del Gasto y Fuentes de Financiamiento - 2019**  
**ENTE PÚBLICO: MUNICIPIO DE VILLA GUERRERO, JAL**

	1. NO FIJERABO					2. FIJERABO				
	15. RECURSOS FEDERALES	16. RECURSOS ESTATALES	17. FONDO DE ASIGNACIONES	18. FONDO DE ASIGNACIONES	19. FONDO DE ASIGNACIONES	20. RECURSOS FEDERALES	21. RECURSOS ESTATALES	22. FONDO DE ASIGNACIONES	23. FONDO DE ASIGNACIONES	24. FONDO DE ASIGNACIONES
613	Construcción de obras para el abastecimiento de agua, petróleo, gas, electricidad y telecomunicaciones									
614	División de terrenos y construcción de obras de urbanización									
615	Construcción de vías de comunicación					1,999,645				1,999,645
616	Otras construcciones de ingeniería civil u obra pesada					700,000				700,000
617	Instalaciones y equipamiento en construcciones									0
619	Trabajo de acabados en edificaciones y otros trabajos especializados					100,000				100,000
<b>6200</b>	<b>OBRA PÚBLICA EN BIENES PROPIOS</b>									0
621	Edificación habitacional					600,000				600,000
622	Edificación no habitacional									0
623	Construcción de obras para el abastecimiento de agua, petróleo, gas, electricidad y telecomunicaciones					400,000				400,000
624	División de terrenos y construcción de obras de urbanización									0
625	Construcción de vías de comunicación									0
626	Otras construcciones de ingeniería civil u obra pesada					200,000				200,000
627	Instalaciones y equipamiento en construcciones									0
629	Trabajos de acabados en edificaciones y otros trabajos especializados									0
<b>6300</b>	<b>PROYECTOS PRODUCTIVOS Y ACCIONES DE FOMENTO</b>									0
631	Estudios, formulación y evaluación de proyectos productivos no incluidos en conceptos anteriores de este capítulo					0				0
632	Ejecución de proyectos productivos no incluidos en conceptos anteriores de este capítulo					0				0
<b>7000</b>	<b>INVERSIONES FINANJERAS Y OTRAS PROVISIONES</b>									0
<b>7100</b>	<b>INVERSIONES PARA EL FOMENTO DE ACTIVIDADES PRODUCTIVAS</b>									0
711	Créditos otorgados por entidades federativas y municipios al sector social y privado para el fomento de actividades productivas					0				0
712	Créditos otorgados por las entidades federativas a municipios para el fomento de actividades productivas					0				0
<b>7200</b>	<b>ACCIONES Y PARTICIPACIONES DE CAPITAL</b>									0
721	Acciones y participaciones de capital en entidades paraestatales no empresariales y no financieras con fines de política económica					0				0
722	Acciones y participaciones de capital en entidades paraestatales empresariales y no financieras con fines de política económica					0				0
723	Acciones y participaciones de capital en instituciones paraestatales públicas financieras con fines de política económica					0				0
724	Acciones y participaciones de capital en el sector privado con fines de política económica					0				0
725	Acciones y participaciones de capital en organismos internacionales con fines de política económica					0				0
726	Acciones y participaciones de capital en el sector externo con fines de política económica					0				0
727	Acciones y participaciones de capital en el sector público con fines de gestión de la liquidez					0				0
728	Acciones y participaciones de capital en el sector privado con fines de gestión de liquidez					0				0



**ENTE PÚBLICO: MUNICIPIO DE VILLA GUERRERO, JALisco**  
**Presupuesto de Egresos por Clasificación por Objeto del Gasto y Fuentes de Financiamiento - 2019**

Código	Descripción	1. NO ETIQUETADO							2. ETIQUETADO		
		11	12	13	14	15 RECURSOS FEDERALES	16 RECURSOS ESTATALES	17	25 FONDO DE APORTACIONES		
<b>8000</b>	<b>PARTICIPACIONES Y APORTACIONES</b>	0	0	0	0	0	0	0	0	5,000,000	5,000,000
8100	PARTICIPACIONES	0	0	0	0	0	0	0	0	0	0
811	Fondo general de participaciones										0
812	Fondo de fomento municipal										0
813	Participaciones de las entidades federativas a los municipios										0
814	Otros conceptos participables de la Federación a entidades federativas										0
815	Otros conceptos participables de la Federación a municipios										0
816	Convenios de colaboración administrativa										0
<b>8300</b>	<b>APORTACIONES</b>	0	0	0	0	0	0	0	0	0	0
831	Aportaciones de la Federación a las entidades federativas										0
832	Aportaciones de la Federación a municipios										0
833	Aportaciones de las entidades federativas a los municipios										0
834	Aportaciones previstas en leyes y decretos al sistema de protección social										0
835	Aportaciones previstas en leyes y decretos compensatorias a entidades federativas y municipios										0
<b>8500</b>	<b>CONVENIOS</b>	0	0	0	0	0	0	0	0	5,000,000	5,000,000
851	Convenios de reasignación										0
852	Convenios de descentralización										0
853	Otros convenios										5,000,000
<b>9000</b>	<b>DEUDA PÚBLICA</b>	0	0	0	0	0	0	0	0	930,378	930,378
<b>9100</b>	<b>AMORTIZACIÓN DE LA DEUDA PÚBLICA</b>	0	0	0	0	0	0	0	0	355,228	355,228
911	Amortización de la deuda interna con instituciones de crédito										355,228
912	Amortización de la deuda interna por emisión de títulos y valores										0
913	Amortización de arrendamientos financieros nacionales										0
914	Amortización de la deuda externa con instituciones de crédito										0
915	Amortización de deuda externa con organismos financieros internacionales										0
916	Amortización de la deuda bilateral										0
917	Amortización de la deuda externa por emisión de títulos y valores										0
918	Amortización de arrendamientos financieros internacionales										0
<b>9200</b>	<b>INTERESES DE LA DEUDA PÚBLICA</b>	0	0	0	0	0	0	0	0	575,150	575,150
921	Intereses de la deuda interna con instituciones de crédito										575,150
922	Intereses derivados de la colocación de títulos y valores										0
923	Intereses por arrendamientos financieros nacionales										0
924	Intereses de la deuda externa con instituciones de crédito										0
925	Intereses de la deuda con organismos financieros internacionales										0
926	Intereses de la deuda bilateral										0



PROYECCIONES Y RESULTADOS DE EGRESOS LDF - 2019

ENTE PÚBLICO: MUNICIPIO DE VILLA GUERRERO, JAL.

CONCEPTOS		EJERCICIO 2018	ESTIMACIÓN 2019	VARIACIÓN 2018-2019	EJERCICIO 2020
<b>EGRESOS</b>					
<b>1000</b>	<b>SERVICIOS PERSONALES</b>	<b>17,546,922</b>	<b>19,240,151</b>	<b>10%</b>	<b>19,748,434</b>
1100	Remuneraciones al Personal de Carácter Permanente	13,745,518	15,351,181	12%	15,752,947
1200	Remuneraciones al Personal de Carácter Transitorio	1,420,000	1,370,000	-4%	1,411,100
1300	Remuneraciones Adicionales Especiales	1,981,404	2,198,970	11%	2,254,786
1400	Seguridad Social	0	0	0%	0
1500	Otras Prestaciones Sociales y Económicas	400,000	320,000	-20%	329,600
1600	Previsiones	0	0	0%	0
1700	Pago Estímulos a Servidores Públicos	0	0	0%	0
<b>2000</b>	<b>MATERIALES Y SUMINISTROS</b>	<b>7,644,706</b>	<b>7,008,486</b>	<b>-8%</b>	<b>7,137,974</b>
2100	Materiales de Administración, Emisión de Documentos y Artículos Oficiales	239,500	347,800	45%	352,400
2200	Alimentos y Utensilios	954,800	413,000	-57%	415,000
2300	Materias Primas y Materiales de Producción y Comercialización	0	0	0%	0
2400	Materiales y Artículos de Construcción y de Reparación	832,000	508,600	-39%	512,600
2500	Productos Químicos, Farmacéuticos y de Laboratorio	217,579	305,000	40%	314,150
2600	Combustibles, Lubricantes y Aditivos	4,595,000	4,353,723	-5%	4,450,000
2700	Vestuario, Blancos, Prendas de Protección y Artículos Deportivos	100,100	194,000	94%	199,820
2800	Materiales y Suministros de Seguridad	5,200	21,363	311%	22,004
2900	Herramientas, Refacciones y Accesorios Menores	700,527	865,000	23%	872,000
<b>3000</b>	<b>SERVICIOS GENERALES</b>	<b>6,569,060</b>	<b>6,750,000</b>	<b>3%</b>	<b>6,947,850</b>
3100	Servicios Básicos	3,412,400	3,730,000	9%	3,856,000
3200	Servicios de Arrendamiento	532,400	247,000	-54%	254,410
3300	Servicios Profesionales, Científicos, Técnicos y Otros Servicios	413,360	346,000	-16%	356,380
3400	Servicios Financieros, Bancarios y Comerciales	217,000	280,000	29%	288,400
3500	Servicios de Instalación, Reparación, Mantenimiento y Conservación	874,900	1,065,000	22%	1,078,200
3600	Servicios de Comunicación Social y Publicidad	133,300	105,000	-21%	108,150
3700	Servicios de Traslado y Viáticos	290,700	330,000	14%	339,900
3800	Servicios Oficiales	625,000	600,000	-4%	618,000
3900	Otros Servicios Generales	70,000	47,000	-33%	48,410
<b>4000</b>	<b>TRANSFERENCIAS, ASIGNACIONES, SUBSIDIOS Y OTRAS AYUDAS</b>	<b>2,860,000</b>	<b>2,727,080</b>	<b>-5%</b>	<b>2,744,880</b>
4100	Transferencias Internas y Asignaciones al Sector Público	1,404,000	1,680,000	20%	1,692,600
4200	Transferencias al Resto del Sector Público	0	0	0%	0
4300	Subsidios y Subvenciones	0	0	#¡DIV/0!	0
4400	Ayudas Sociales	1,300,000	890,000	-32%	895,200
4500	Pensiones y Jubilaciones	156,000	157,080	1%	157,080
4600	Transferencias a Fideicomisos, Mandatos y Análogos	0	0	0%	0
4700	Transferencias a la Seguridad Social	0	0	0%	0
4800	Donativos	0	0	0%	0
4900	Transferencias al Exterior	0	0	0%	0
<b>5000</b>	<b>BIENES MUEBLES, INMUEBLES E INTANGIBLES</b>	<b>294,528</b>	<b>1,235,000</b>	<b>319%</b>	<b>509,146</b>
5100	Mobiliario y Equipo de Administración	65,000	85,000	31%	87,550
5200	Mobiliario y Equipo Educacional y Recreativo	50,000	40,000	-20%	41,200
5300	Equipo e Instrumental Médico y de Laboratorio	0	0	0%	0
5400	Vehículos y Equipo de Transporte	84,528	600,000	610%	124,256
5500	Equipo de Defensa y Seguridad	10,000	0	-100%	0
5600	Maquinaria, Otros Equipos y Herramientas	0	475,000	#¡DIV/0!	220,091
5700	Activos Biológicos	40,000	0	-100%	0
5800	Bienes Inmuebles	0	0	#¡DIV/0!	0
5900	Activos Intangibles	45,000	35,000	-22%	36,050
<b>6000</b>	<b>INVERSIÓN PÚBLICA</b>	<b>3,893,610</b>	<b>3,399,645</b>	<b>-13%</b>	<b>3,501,634</b>
6100	Obra Pública en Bienes de Dominio Público	3,393,610	2,799,645	-18%	2,883,634
6200	Obra Pública en Bienes de Dominio Propios	500,000	600,000	20%	618,000
6300	Proyectos Productivos y Acciones de Fomento	0	0	#¡DIV/0!	0
<b>7000</b>	<b>INVERSIONES FINANCIERAS Y OTRAS PROVISIONES</b>	<b>0</b>	<b>0</b>	<b>#¡DIV/0!</b>	<b>0</b>
7100	Inversiones para el Fomento de Actividades Productivas	0	0	#¡DIV/0!	0
7200	Acciones y Participaciones de Capital	0	0	#¡DIV/0!	0
7300	Compra de Títulos y Valores	0	0	#¡DIV/0!	0
7400	Concesión de Préstamos	0	0	#¡DIV/0!	0
7500	Inversiones en Fideicomisos, Mandatos y Otros Análogos	0	0	#¡DIV/0!	0
7600	Otras Inversiones Financieras	0	0	#¡DIV/0!	0
7900	Provisiones para Contingencias y Otras Erogaciones Especiales	0	0	#¡DIV/0!	0
<b>8000</b>	<b>PARTICIPACIONES Y APORTACIONES</b>	<b>0</b>	<b>5,000,000</b>	<b>#¡DIV/0!</b>	<b>5,000,000</b>
8100	Participaciones	0	0	#¡DIV/0!	0
8300	Aportaciones	0	0	#¡DIV/0!	0
8500	Convenios	0	5,000,000	#¡DIV/0!	5,000,000
<b>9000</b>	<b>DEUDA PÚBLICA</b>	<b>0</b>	<b>930,378</b>	<b>#¡DIV/0!</b>	<b>930,378</b>
9100	Amortización de la Deuda Pública	0	355,228	#¡DIV/0!	355,228
9200	Intereses de la Deuda Pública	0	575,150	#¡DIV/0!	575,150

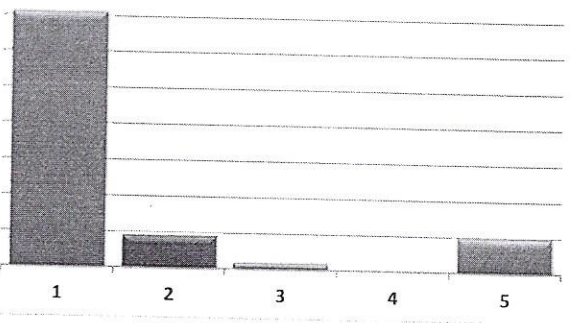
## PROYECCIONES Y RESULTADOS DE EGRESOS LDF - 2019

**ENTE PÚBLICO: MUNICIPIO DE VILLA GUERRERO, JAL.**

9300	Comisiones de la Deuda Pública				
9400	Gastos de la Deuda Pública		0	#iDIV/0!	0
9500	Costo por Coberturas		0	#iDIV/0!	0
9600	Apoyos Financieros		0	#iDIV/0!	0
9900	Adeudos de Ejercicios Fiscales Anteriores (ADEFAS)		0	#iDIV/0!	0
<b>TOTAL DE EGRESOS</b>		<b>38,808,826</b>	<b>46,290,740</b>	<b>19%</b>	<b>46,520,296</b>

### CLASIFICACIÓN POR TIPO DE GASTO (CTG)

TG	DESCRIPCIÓN	ESTIMACIÓN	%
1	GASTO CORRIENTE	35,568,637	0.768374778
2	GASTO DE CAPITAL	4,634,645	0.100120347
3	AMORTIZACIÓN DE LA DEUDA Y DISMINUCIÓN DE PASIVOS	930,378	0.020098577
4	PENSIONES Y JUBILACIONES	157,080	0.003393335
5	PARTICIPACIONES	5,000,000	0.108012962
<b>SUMA</b>		<b>46,290,740</b>	<b>100.00%</b>



**Plantilla de Personal de Carácter Permanente 2019**

**ENTE PÚBLICO: MUNICIPIO DE VILLA GUERRERO, JAL**

Nombre de la Plaza	Adscripción de la Plaza	FF	No. Plazas	111-113 Dietas y Sueldo Base		131 Primas por años de Servicios Efectivos Prestados	132 Prima Vacacional y Dominical	132 Gratificación de Fin de Año (Aguinaldo)	133 Horas Extraordinarias	134 Compensaciones	1500 Otras Prestaciones	Suma Total de Remuneraciones
				Mensual	Annual							
PRESIDENTE MUNICIPAL	SALA DE REGIDORES		1	41,776	501,312			68,673				569,985
SINDICO	SALA DE REGIDORES		1	31,142	373,704			51,192				424,896
REGIDOR	SALA DE REGIDORES		9	13,196	1,425,174			195,229				1,620,404
SECRETARIA B	PRESIDENCIA		1	7,012	84,144			11,527				95,671
CHOFER MUNICIPAL A	PRESIDENCIA		2	8,708	208,992			28,629				237,621
CHOFER MUNICIPAL B	PRESIDENCIA		1	6,030	72,360			9,912				82,272
AUXILIAR	SINDICATURA		1	7,012	84,144			11,527				95,671
SECRETARIA GENERAL	SECRETARIA GENERAL		1	20,018	240,216			32,906				273,122
SECRETARIA A	SECRETARIA GENERAL		1	6,000	72,000			9,863				81,863
ABOGADO	SINDICATURA		1	13,684	164,208			22,494				186,702
OFICIAL MAYOR	OFICIALIA MAYOR		1	18,628	223,536			30,621				254,157
MEDICO	OFICIALIA MAYOR		1	6,318	75,816			10,386				86,202
SECRETARIA A	OFICIALIA MAYOR		1	5,600	67,200			9,205				76,405
ENCARGADO DE PARQUE VEHICULAR	OFICIALIA MAYOR		1	14,894	178,728			24,483				203,211
AUXILIAR PARQUE VEHICULAR	OFICIALIA MAYOR		1	6,028	72,336			9,909				82,245
AUXILIAR DE OFICIALIA	OFICIALIA MAYOR		1	6,030	72,360			9,912				82,272
AUXILIAR ADMINISTRATIVO	OFICIALIA MAYOR		1	6,030	72,360			9,912				82,272
CHOFER DE TRANSPORTE ESCOLAR	OFICIALIA MAYOR		1	9,050	108,600			14,877				123,477
CHOFER DE AMBULANCIA A	OFICIALIA MAYOR		2	6,766	162,384			22,244				184,628
AUXILIAR DE INTENDENCIA A	OFICIALIA MAYOR		6	3,366	242,352			33,199				275,551
ELECTRICISTA	OFICIALIA MAYOR		1	7,998	95,976			13,147				109,123
VERTEDERO MUNICIPAL	OFICIALIA MAYOR		1	3,340	40,080			5,490				45,570
CHOFER B	ASEO PUBLICO		1	7,916	94,992			13,013				108,005
ASEO PUBLICO	ASEO PUBLICO		4	5,880	282,240			38,663				320,903
CHOFER ASEO PUBLICO	ASEO PUBLICO		2	6,028	144,672			19,818				164,490
BARRENDERO PLAZA	ASEO PUBLICO		2	5,148	123,552			16,925				140,477



**Plantilla de Personal de Carácter Permanente 2019**

**ENTE PÚBLICO: MUNICIPIO DE VILLA GUERRERO, JAL**

Nombre de la Plaza	Adscripción de la Plaza	FF	No. Plazas	111-113 Dietas y Sueldo Base		131 Primas por años de Servicios Efectivos Prestados	132 Prima Vacacional y Dominical	132 Gratificación de Fin de Año (Aguinaldo)	133 Horas Extraordinarias	134 Compensaciones	1500 Otras Prestaciones	Suma Total de Remuneraciones
				Mensual	Annual							
JARDINERO A	PARQUES Y JARDINES		4	5,854	280,992			38,492				319,484
ENCARGADA DE PARQUE LA AVIACION	PARQUES Y JARDINES		1	3,708	44,496			6,095				50,591
ENCARGADA DE PARQUE OJO DE AGUA	PARQUES Y JARDINES		1	3,090	37,080			5,079				42,159
ENCARGADA DE PARQUE ESTANCO	PARQUES Y JARDINES		1	1,924	23,088			3,163				26,251
VELADOR DEL MERCADO	MERCADO MUNICIPAL		1	5,148	61,776			8,462				70,238
OFICIAL DE REGISTRO CIVIL	OFICIALIA DE REGISTRO CIVIL		1	11,672	140,064			19,187				159,251
SECRETARIA	OFICIALIA DE REGISTRO CIVIL		1	6,400	76,800			10,521				87,321
ENCARGADO DE LA HACIENDA MUNICIPAL	HACIENDA MUNICIPAL		1	29,920	359,040			49,184				408,224
ENCARGADA DE EGRESOS	HACIENDA MUNICIPAL		1	13,000	156,000			21,370	12,000			189,370
SECRETARIA DE EGRESOS	HACIENDA MUNICIPAL		1	7,500	90,000			12,329	7,000			109,329
SECRETARIA DE INGRESOS	HACIENDA MUNICIPAL		1	7,500	90,000			12,329	7,000			109,329
RECAUDADOR DE PISO	HACIENDA MUNICIPAL		1	2,956	35,472			4,859				40,331
CONTRALOR	CONTRALORIA		1	13,000	156,000			21,370				177,370
AUXILIAR	CONTRALORIA		1	6,000	72,000			9,863				81,863
JEFE DE DEPARTAMENTO	CATASTRO MUNICIPAL		1	17,190	206,280			28,258				234,538
AUXILIAR	CATASTRO MUNICIPAL		1	8,664	103,968			14,242				118,210
SECRETARIA A	CATASTRO MUNICIPAL		1	5,600	67,200			9,205				76,405
SECRETARIA B	OFICIALIA MAYOR		1	5,600	67,200			9,205				76,405
ADMINISTRADOR	AGUA POTABLE Y ALCANTARILLADO		1	15,000	180,000			24,658				204,658
AUXILIAR	AGUA POTABLE Y ALCANTARILLADO		1	8,664	103,968			14,242				118,210
SECRETARIA A	AGUA POTABLE Y ALCANTARILLADO		1	5,600	67,200			9,205				76,405
BOMBERO A	AGUA POTABLE Y ALCANTARILLADO		1	10,406	124,872			17,106				141,978
BOMBERO B	AGUA POTABLE Y ALCANTARILLADO		1	6,180	74,160			10,159				84,319
BOMBERO C	AGUA POTABLE Y ALCANTARILLADO		1	1,400	16,800			2,301				19,101
CHOFER DE PIPA A	AGUA POTABLE Y ALCANTARILLADO		1	7,622	91,464			12,529				103,993
CHOFER DE PIPA B	AGUA POTABLE Y ALCANTARILLADO		2	6,748	161,952			22,185				184,137

ENTE PÚBLICO: MUNICIPIO DE VILLA GUERRERO, JAL

Plantilla de Personal de Carácter Permanente 2019

Nombre de la Plaza	Adscripción de la Plaza	FF	No. Plazas	111-113 Diets y Sueldo Base		131 Primas por años de Servicios Efectivos Prestados	132 Prima Vacacional y Dominical	132 Gratificación de Fin de Año (Aguinaldo)	133 Horas Extraordinarias	134 Compensaciones	1500 Otras Prestaciones	Suma Total de Remuneraciones
				Mensual	Annual							
AUXILIAR DE PIPA A	AGUA POTABLE Y ALCANTARILLADO		2	6,028	144,672			19,818				164,490
ENCARGADO	PLANTA TRATADORA DE AGUAS RESIDUALES		1	6,556	78,672			10,777				89,449
AUXILIAR	PLANTA TRATADORA DE AGUAS RESIDUALES		1	6,010	72,120			9,879				81,999
DIRECTOR	CULTURA		1	12,810	153,720			21,058				174,778
TITULAR	TRANSPARENCIA		1	7,416	88,992			12,191				101,183
PROFESOR DE TALLERES CULTURALES	CULTURA		3	4,000	144,000			19,726				163,726
VELADOR DE CASA DE CULTURA	CULTURA		1	4,500	54,000			7,397				61,397
DIRECTOR	DESARROLLO SOCIAL		1	12,600	151,200			20,712				171,912
AUXILIAR	DESARROLLO SOCIAL		2	5,600	134,400			18,411				152,811
ENCARGADO	INSTITUTO DE LA MUJER		1	9,500	114,000			15,616				129,616
DIRECTOR	OBRRAS PUBLICAS		1	20,018	240,216			32,906				273,122
SUBDIRECTOR	OBRRAS PUBLICAS		1	14,894	178,728			24,483				203,211
ASESOR TECNICO	OBRRAS PUBLICAS		1	18,830	225,960			30,953				256,913
ASESOR TECNICO	OBRRAS PUBLICAS		1	17,412	208,944			28,622				237,566
AUXILIAR TECNICO	OBRRAS PUBLICAS		1	13,000	156,000			21,370				177,370
CHOFER C	OBRRAS PUBLICAS		1	7,850	94,200			12,904				107,104
CHOFER C	OBRRAS PUBLICAS		1	7,000	84,000			11,507				95,507
OPERADOR DE MAQUINARIA PESADA A	OBRRAS PUBLICAS		2	9,998	239,952			32,870				272,822
OPERADOR DE MAQUINARIA PESADA B	OBRRAS PUBLICAS		1	8,708	104,496			14,315				118,811
AUXILIAR DE OBRAS PUBLICAS	OBRRAS PUBLICAS		1	6,028	72,336			9,909				82,245
DIRECTOR DE COMUNICACIÓN	COMUNICACIÓN SOCIAL		1	10,000	120,000			16,438				136,438
PROMOTOR COMUNICACIÓN	COMUNICACIÓN SOCIAL		1	2,373	28,470			3,900				32,370
DIRECTOR	DESARROLLO RURAL		1	10,228	122,736			16,813				139,549
AUXILIAR	DESARROLLO RURAL		1	5,600	67,200			9,205				76,405
DIRECTOR	PROMOCION ECONOMICA		1	10,228	122,736			16,813				139,549
ASESOR TECNICO	PROMOCION ECONOMICA		1	10,000	120,000			16,438				136,438

ENTE PÚBLICO: MUNICIPIO DE VILLA GUERRERO, JAL

Plantilla de Personal de Carácter Permanente 2019

Nombre de la Plaza	Adscripción de la Plaza	FF	No. Plazas	111-113 Diets y Sueldo Base		131 Primas por años de Servicios Efectivos Prestados	132 Prima Vacacional y Dominical	132 Gratificación de Fin de Año (Aguinaldo)	133 Horas Extraordinarias	134 Compensaciones	1500 Otras Prestaciones	Suma Total de Remuneraciones
				Mensual	Annual							
AUXILIAR	PROMOCION ECONOMICA		1	5,600	67,200			9,205				76,405
DIRECTOR	DEPORTE		1	9,000	108,000			14,795				122,795
PROMOTOR	DEPORTE		1	4,000	48,000			6,575				54,575
ENTRENADOR	DEPORTE		1	8,524	102,288			14,012				116,300
ENCARGADO DE LA UNIDAD DEPORTIVA	DEPORTE		1	6,098	73,176			10,024				83,200
INSPECTOR DE RASTRO MUNICIPAL	RASTRO MUNICIPAL		1	8,664	103,968			14,242				118,210
MATANCERO	RASTRO MUNICIPAL		2	6,098	146,352			20,048				166,400
GUARDARRASTRO Y ENCARGADO DE LIMPIEZA	RASTRO MUNICIPAL		1	6,098	73,176			10,024				83,200
DIRECTOR	ECOLOGIA		1	8,892	106,704			14,617				121,321
INSPECTOR DE GANADERIA	INSPECCION AGRICOLA Y GANADERA		1	5,000	60,000			8,219				68,219
JEFE ADMINISTRATIVO	CEMENTERIO MUNICIPAL		1	5,150	61,800			8,466				70,266
TECNICO DE SONIDO	COMUNICACIÓN SOCIAL		1	3,016	36,192			4,958				41,150
CORDINADOR COMUNIDADES	OFICIALIA MAYOR		1	6,800	81,600			11,178				92,778
CHOFER DE AMBULANCIA B ATZQUELTAN	OFICIALIA MAYOR		1	5,678	68,136			9,334				77,470
JARDINERO A ATZQUELTAN	OFICIALIA MAYOR		1	2,166	25,992			3,561				29,553
AGENTE MUNICIPAL ATZQUELTAN	OFICIALIA MAYOR		1	2,166	25,992			3,561				29,553
OPERADOR DE RADIO DE ATZQUELTAN	OFICIALIA MAYOR		1	1,836	22,032			3,018				25,050
AUXILIAR DE INTENDENCIA ATZQUELTAN	OFICIALIA MAYOR		1	1,974	23,688			3,245				26,933
AGENTE MUNICIPAL B GUASIMA	OFICIALIA MAYOR		1	1,346	16,152			2,213				18,365
OPERADOR DE RADIO B GUASIMA	OFICIALIA MAYOR		1	1,836	22,032			3,018				25,050
AGENTE MUNICIPAL ISOLTA	OFICIALIA MAYOR		1	1,346	16,152			2,213				18,365
OPERADOR DE RADIO B ISOLTA	OFICIALIA MAYOR		1	1,836	22,032			3,018				25,050
AGENTE MUNICIPAL B CIENEGA DE CIENEGA DE MAROLIEZ	OFICIALIA MAYOR		1	1,346	16,152			2,213				18,365
OPERADOR DE RADIO B CIENEGA DE MAROLIEZ	OFICIALIA MAYOR		1	1,836	22,032			3,018				25,050
ENCARGADO DEL CENTRO COMUNITARIO DE APRENDIZAJE ATZQUELTAN	OFICIALIA MAYOR		1	4,922	59,064			8,091				67,155
AGENTE MUNICIPAL B VALLES	OFICIALIA MAYOR		1	1,782	21,384			2,929				24,313



## PROYECCIONES Y RESULTADOS DE INGRESOS L D F - 2019

**ENTE PÚBLICO: MUNICIPIO DE VILLA GUERRERO, JAL**

CONCEPTOS		EJERCICIO 2018	ESTIMACIÓN 2019	VARIACIÓN 2018 - 2019	EJERCICIO 2020
<b>INGRESOS</b>					
<b>1</b>	<b>IMPUESTOS</b>	<b>2,429,775</b>	<b>2,439,587</b>	<b>0.65%</b>	<b>2,561,566</b>
1.1	Impuesto Sobre los Ingresos	5,560	6,250	12%	6,875
1.2	Impuestos Sobre Patrimonio	2,268,770	2,358,388	4%	2,472,247
1.3	Impuestos Sobre la Producción, el Consumo y las Transacciones		0	#DIV/0!	
1.4	Impuestos al Comercio Exterior		0	#DIV/0!	
1.5	Impuestos Sobre Nóminas y Asimilables		0	#DIV/0!	
1.6	Impuestos Ecológicos		0	#DIV/0!	
1.7	Accesorios de los Impuestos	149,445	74,949	-50%	82,444
1.8	Otros Impuestos		0	#DIV/0!	
1.9	Impuestos no comprendidos en la Ley de Ingresos Vigente, causados en Ejercicios Fiscales Anteriores		0	#DIV/0!	
2	<b>CUOTAS Y APORTACIONES DE SEGURIDAD SOCIAL</b>	<b>0</b>	<b>0</b>	<b>#REF!</b>	<b>0</b>
2.1	Aportaciones para Fondos de Vivienda		0	#REF!	
2.2	Cuotas para el Seguro Social		0	#REF!	
2.3	Cuotas de Ahorro para el Retiro		0	#REF!	
2.4	Otras Cuotas y Aportaciones para la Seguridad Social		0	#REF!	
2.5	Accesorios de Cuotas y Aportaciones de Seguridad Social		0	#REF!	
<b>3</b>	<b>CONTRIBUCIONES DE MEJORAS</b>	<b>0</b>	<b>35,214</b>	<b>#REF!</b>	<b>36,975</b>
3.1	Contribuciones de Mejoras por Obras Públicas		35,214	#REF!	36,975
3.9	Contribuciones de Mejoras no comprendidas en la Ley de Ingresos Vigente, causadas en Ejercicios Anteriores		0	#REF!	
<b>4</b>	<b>DERECHOS</b>	<b>2,759,425</b>	<b>1,541,590</b>	<b>-44%</b>	<b>1,618,665</b>
4.1	Derechos por el Uso, Goce, Aprovechamiento o Explotación de Bienes de Dominio Público	387,774	73,840	-81%	77,531
4.2	Derecho a los Hidrocarburos (Derogado)				
4.3	Derechos por Prestación de Servicios	2,326,591	1,441,114	-38%	1,513,170
4.4	Otros Derechos	45,060	0	-100%	27,968
4.5	Accesorios de Derechos		26,636	#DIV/0!	
4.9	Derechos no comprendidos en la Ley de Ingresos Vigente, causados en Ejercicios Fiscales Anteriores		0	#DIV/0!	
<b>5</b>	<b>PRODUCTOS</b>	<b>285,600</b>	<b>556,705</b>	<b>95%</b>	<b>584,541</b>
5.1	Productos	285,600	556,705	95%	584,541
5.2	Productos de Capital (Derogado)				
5.9	Productos no Comprendidos en la Ley de Ingresos Vigente, Causados en Ejercicios Fiscales Anteriores		0	#REF!	
<b>6</b>	<b>APROVECHAMIENTOS</b>	<b>85,429</b>	<b>18,027</b>	<b>-79%</b>	<b>18,929</b>
6.1	Aprovechamientos	85,429	18,027	-79%	18,929
6.2	Aprovechamientos Patrimoniales		0	#REF!	
6.3	Accesorios de Aprovechamientos		0	#REF!	
6.9	Aprovechamientos no Comprendidos en la Ley de Ingresos Vigente, Causados en Ejercicios Fiscales Anteriores, Pendientes de Liquidación o Pago		0	#REF!	

## PROYECCIONES Y RESULTADOS DE INGRESOS L D F - 2019


<b>7</b>	<b>INGRESOS POR VENTA DE BIENES, PRESTACIÓN DE SERVICIOS Y OTROS INGRESOS</b>		<b>0</b>	<b>0</b>	<b>0</b>	<b>#REF!</b>	<b>0</b>
7.1	Ingreso por Venta de Bienes y Prestación de Servicios de Instituciones Públicas de Seguridad Social		0	0	#REF!		
7.2	Ingresos por Venta de Bienes y Prestación de Servicios de Empresas Productivas del Estado		0	0	#REF!		
7.3	Ingresos por Venta de Bienes y Prestación de Servicios de Entidades Paraestatales y Fideicomisos No Empresariales y No Financieros		0	0	#REF!		
7.4	Ingresos por Venta de Bienes y Prestación de Servicios de Entidades Paraestatales Empresariales No Financieras con Participación Estatal Mayoritaria		0	0	#REF!		
7.5	Ingresos por Venta de Bienes y Prestación de Servicios de Entidades Paraestatales Empresariales Financieras Monetarias con Participación Estatal Mayoritaria		0	0	#REF!		
7.6	Ingresos por Venta de Bienes y Prestación de Servicios de Entidades Paraestatales Empresariales Financieras No Monetarias con Participación Estatal Mayoritaria		0	0	#REF!		
7.7	Ingresos por Venta de Bienes y Prestación de Servicios de Fideicomisos Financieros Públicos con Participación Estatal Mayoritaria		0	0	#REF!		
7.8	Ingresos por Venta de Bienes y Prestación de Servicios de los Poderes Legislativo y Judicial, y de los Organos Autónomos		0	0	#REF!		
7.9	Otros Ingresos		0	0	#REF!		
<b>8</b>	<b>PARTICIPACIONES, APORTACIONES, CONVENIOS, INCENTIVOS DERIVADOS DE LA COLABORACIÓN FISCAL Y FONDOS DISTINTOS DE APORTACIONES</b>	<b>33,254,597</b>	<b>41,699,616</b>	<b>25%</b>		<b>41,699,616</b>	
8.1	Participaciones	26,306,845	28,974,353	10%		28,974,353	
8.2	Aportaciones	6,947,752	7,725,263	11%	#DIV/0!	7,725,263	
8.3	Convenios		5,000,000		#REF!	5,000,000	
8.4	Incentivos Derivados de la Colaboración Fiscal		0	0	#REF!		
8.5	Fondos Distintos de Aportaciones		0	0	#REF!		
<b>9</b>	<b>TRANSFERENCIAS, ASIGNACIONES, SUBSIDIOS Y SUBVENCIONES, Y PENSIONES Y JUBILACIONES</b>	<b>0</b>	<b>0</b>	<b>0</b>	<b>#REF!</b>	<b>0</b>	
9.1	Transferencias y Asignaciones		0	0	#REF!		
9.2	Transferencias al Resto del Sector Público (Derogado)		0	0	#REF!		
9.3	Subsidios y Subvenciones		0	0	#REF!		
9.4	Ayudas Sociales (Derogado)		0	0	#REF!		
9.5	Pensiones y Jubilaciones		0	0	#REF!		
9.6	Transferencias a Fideicomisos, Mandatos y Análogos (Derogado)		0	0	#REF!		
9.7	Transferencias del Fondo Mexicano del Petróleo para la Estabilización y el Desarrollo		0	0	#REF!		
<b>0</b>	<b>INGRESOS DERIVADOS DE FINANCIAMIENTO</b>	<b>0</b>	<b>0</b>	<b>0</b>	<b>#REF!</b>	<b>0</b>	
0.1	Endudamiento Interno		0	0	#REF!		
0.2	Endudamiento Externo		0	0	#REF!		
0.3	Financiamiento Interno		0	0	#REF!		
	<b>TOTAL DE INGRESOS</b>	<b>38,808,826</b>	<b>46,290,240</b>	<b>19.28%</b>		<b>46,520,296</b>	

### CLASIFICACIÓN POR RUBRO DE INGRESOS

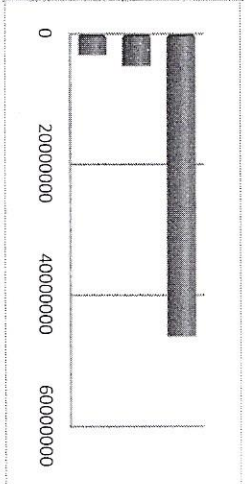
TI	DESCRIPCIÓN	ESTIMACIÓN	%
1	INGRESOS DE GESTIÓN ( 1 al 7 )	4,591,124	9.92%

## PROYECCIONES Y RESULTADOS DE INGRESOS L D F - 2019

FF	DESCRIPCIÓN	ESTIMACIÓN	%
1.1	RECURSOS FISCALES	4,591,124	12.09%
1.2	FINANCIAMIENTOS INTERNOS	-	0.00%
1.3	FINANCIAMIENTOS EXTERNOS	-	0.00%
1.4	INGRESOS PROPIOS	28,974,353	76.32%
1.5	RECURSOS FEDERALES	-	0.00%
1.6	RECURSOS ESTATALES	-	0.00%
1.7	OTROS RECURSOS DE LIBRE DISPOSICIÓN	4,399,645	11.59%
<b>SUMA</b>		<b>37,965,122</b>	<b>100.00%</b>



FF	DESCRIPCIÓN	ESTIMACIÓN	%
2.5	RECURSOS FEDERALES	3,325,618	6.09%
2.6	RECURSOS ESTATALES	5,000,000	9.15%
2.7	OTROS RECURSOS DE TRANSFERENCIAS FEDERALES ETIQUETADAS	46,290,740	84.76%
<b>SUMA</b>		<b>54,616,358</b>	<b>100.00%</b>







**Presupuesto de Egresos por Clasificación Funcional del Gasto 2019  
(Finalidad, Función y Subfunción)**

**ENTE PÚBLICO: MUNICIPIO DE VILLA GUERRERO, JAL**

			IMPORTE ANUAL
<b>1 GOBIERNO</b>			<b>1</b>
1. 1.	<b>LEGISLACIÓN</b>		<b>1</b>
1. 1. 1	Legislación		1
1. 1. 2	Fiscalización		
1. 2.	<b>JUSTICIA</b>		<b>0</b>
1. 2. 1	Impartición de Justicia		
1. 2. 2	Procuración de Justicia		
1. 2. 3	Reclusión y Readaptación Social		
1. 2. 4	Derechos Humanos		
1. 3.	<b>COORDINACIÓN DE LA POLÍTICA DE GOBIERNO</b>		<b>0</b>
1. 3. 1	Presidencia/Gubernatura		
1. 3. 2	Política Interior		
1. 3. 3	Preservación y Cuidado del Patrimonio Público		
1. 3. 4	Función Pública		
1. 3. 5	Asuntos Jurídicos		
1. 3. 6	Organización de Procesos Electorales		
1. 3. 7	Población		
1. 3. 8	Territorio		
1. 3. 9	Otros		
1. 4.	<b>RELACIONES EXTERIORES</b>		<b>0</b>
1. 4. 1	Relaciones Exteriores		
1. 5.	<b>ASUNTOS FINANCIEROS Y HACENDARIOS</b>		<b>0</b>
1. 5. 1	Asuntos Financieros		
1. 5. 2	Asuntos Hacendarios		
1. 6.	<b>SEGURIDAD NACIONAL</b>		<b>0</b>
1. 6. 1	Defensa		
1. 6. 2	Marina		
1. 6. 3	Inteligencia para la Preservación de la Seguridad Nacional		
1. 7.	<b>ASUNTOS DE ORDEN PÚBLICO Y DE SEGURIDAD INTERIOR</b>		<b>0</b>
1. 7. 1	Policía		
1. 7. 2	Protección Civil		
1. 7. 3	Otros Asuntos de Orden Público y Seguridad		
1. 7. 4	Sistema Nacional de Seguridad Pública		
1. 8.	<b>OTROS SERVICIOS GENERALES</b>		<b>0</b>
1. 8. 1	Servicios Registrales, Administrativos y Patrimoniales		
1. 8. 2	Servicios Estadísticos		
1. 8. 3	Servicios de Comunicación y Medios		
1. 8. 4	Acceso a la Información Pública Gubernamental		
1. 8. 5	Otros		
<b>2 DESARROLLO SOCIAL</b>			<b>0</b>
2. 1.	<b>PROTECCIÓN AMBIENTAL</b>		<b>0</b>

**Presupuesto de Egresos por Clasificación Funcional del Gasto 2019  
(Finalidad, Función y Subfunción)**

**ENTE PÚBLICO: MUNICIPIO DE VILLA GUERRERO, JAL**

			IMPORTE ANUAL	
2.	1.	1	Ordenación de Desechos	
2.	1.	2	Administración del Agua	
2.	1.	3	Ordenación de Aguas Residuales, Drenaje y Alcantarillado	
2.	1.	4	Reducción de la Contaminación	
2.	1.	5	Protección de la Diversidad Biológica y del Paisaje	
2.	1.	6	Otros de Protección Ambiental	
<b>2.</b>	<b>2.</b>		<b>VIVIENDA Y SERVICIOS A LA COMUNIDAD</b>	<b>0</b>
2.	2.	1	Urbanización	
2.	2.	2	Desarrollo Comunitario	
2.	2.	3	Abastecimiento de Agua	
2.	2.	4	Alumbrado Público	
2.	2.	5	Vivienda	
2.	2.	6	Servicios Comunes	
2.	2.	7	Desarrollo Regional	
<b>2.</b>	<b>3.</b>		<b>SALUD</b>	<b>0</b>
2.	3.	1	Prestación de Servicios de Salud a la Comunidad	
2.	3.	2	Prestación de Servicios de Salud a la Persona	
2.	3.	3	Generación de Recursos para la Salud	
2.	3.	4	Rectoría del Sistema de Salud	
2.	3.	5	Protección Social en Salud	
<b>2.</b>	<b>4.</b>		<b>RECREACIÓN, CULTURA Y OTRAS MANIFESTACIONES SOCIALES</b>	<b>0</b>
2.	4.	1	Deporte y Recreación	
2.	4.	2	Cultura	
2.	4.	3	Radio, Televisión y Editoriales	
2.	4.	4	Asuntos Religiosos y Otras Manifestaciones Sociales	
<b>2.</b>	<b>5.</b>		<b>EDUCACIÓN</b>	<b>0</b>
2.	5.	1	Educación Básica	
2.	5.	2	Educación Media Superior	
2.	5.	3	Educación Superior	
2.	5.	4	Posgrado	
2.	5.	5	Educación para Adultos	
2.	5.	6	Otros Servicios Educativos y Actividades Inherentes	
<b>2.</b>	<b>6.</b>		<b>PROTECCIÓN SOCIAL</b>	<b>0</b>
2.	6.	1	Enfermedad e Incapacidad	
2.	6.	2	Edad Avanzada	
2.	6.	3	Familia e Hijos	
2.	6.	4	Desempleo	
2.	6.	5	Alimentación y Nutrición	
2.	6.	6	Apoyo Social para la Vivienda	
2.	6.	7	Indígenas	
2.	6.	8	Otros Grupos Vulnerables	

**Presupuesto de Egresos por Clasificación Funcional del Gasto 2019  
(Finalidad, Función y Subfunción)**

**ENTE PÚBLICO: MUNICIPIO DE VILLA GUERRERO, JAL**

			IMPORTE ANUAL	
2.	6.	9	Otros de Seguridad Social y Asistencia Social	
<b>2.</b>	<b>7.</b>		<b>OTROS ASUNTOS SOCIALES</b>	<b>0</b>
2.	7.	1	Otros Asuntos Sociales	
<b>3.</b>			<b>DESARROLLO ECONÓMICO</b>	<b>0</b>
<b>3.</b>	<b>1.</b>		<b>ASUNTOS ECONÓMICOS, COMERCIALES Y LABORALES EN GENERAL</b>	<b>0</b>
3.	1.	1	Asuntos Económicos y Comerciales en General	
3.	1.	2	Asuntos Laborales Generales	
<b>3.</b>	<b>2.</b>		<b>AGROPECUARIA, SILVICULTURA, PESCA Y CAZA</b>	<b>0</b>
3.	2.	1	Agropecuaria	
3.	2.	2	Silvicultura	
3.	2.	3	Acuicultura, Pesca y Caza	
3.	2.	4	Agroindustrial	
3.	2.	5	Hidroagrícola	
3.	2.	6	Apoyo Financiero a la Banca y Seguro Agropecuario	
<b>3.</b>	<b>3.</b>		<b>COMBUSTIBLES Y ENERGÍA</b>	<b>0</b>
3.	3.	1	Carbón y Otros Combustibles Minerales Sólidos	
3.	3.	2	Petróleo y Gas Natural (Hidrocarburos)	
3.	3.	3	Combustibles Nucleares	
3.	3.	4	Otros Combustibles	
3.	3.	5	Electricidad	
3.	3.	6	Energía no Eléctrica	
<b>3.</b>	<b>4.</b>		<b>MINERÍA, MANUFACTURAS Y CONSTRUCCIÓN</b>	<b>0</b>
3.	4.	1	Extracción de Recursos Minerales excepto los Combustibles Minerales	
3.	4.	2	Manufacturas	
3.	4.	3	Construcción	
<b>3.</b>	<b>5.</b>		<b>TRANSPORTE</b>	<b>0</b>
3.	5.	1	Transporte por Carretera	
3.	5.	2	Transporte por Agua y Puertos	
3.	5.	3	Transporte por Ferrocarril	
3.	5.	4	Transporte Aéreo	
3.	5.	5	Transporte por Oleoductos y Gasoductos y Otros Sistemas de Transporte	
3.	5.	6	Otros Relacionados con Transporte	
<b>3.</b>	<b>6.</b>		<b>COMUNICACIÓN</b>	<b>0</b>
3.	6.	1	Comunicaciones	
<b>3.</b>	<b>7.</b>		<b>TURISMO</b>	<b>0</b>
3.	7.	1	Turismo	
3.	7.	2	Hoteles y Restaurantes	
<b>3.</b>	<b>8.</b>		<b>CIENCIA, TECNOLOGÍA E INNOVACIÓN</b>	<b>0</b>
3.	8.	1	Investigación Científica	
3.	8.	2	Desarrollo Tecnológico	
3.	8.	3	Servicios Científicos y Tecnológicos	

**Presupuesto de Egresos por Clasificación Funcional del Gasto 2019  
(Finalidad, Función y Subfunción)**

**ENTE PÚBLICO: MUNICIPIO DE VILLA GUERRERO, JAL**

			IMPORTE ANUAL	
3.	8.	4	Innovación	
3.	9.		<b>OTRAS INDUSTRIAS Y OTROS ASUNTOS ECONÓMICOS</b>	<b>0</b>
3.	9.	1	Comercio, Distribución, Almacenamiento y Depósito	
3.	9.	2	Otras Industrias	
3.	9.	3	Otros Asuntos Económicos	
4.			<b>OTRAS NO CLASIFICADAS EN FUNCIONES ANTERIORES</b>	<b>0</b>
4.	1.		<b>TRANSACCIONES DE LA DEUDA PÚBLICA/COSTO FINANCIERO DE LA DEUDA</b>	<b>0</b>
4.	1.	1	Deuda Pública Interna	
4.	1.	2	Deuda Pública Externa	
4.	2.		<b>TRANSFERENCIAS, PARTICIPACIONES Y APORTACIONES ENTRE DIFERENTES NIVELES Y ÓRDENES DE GOBIERNO</b>	<b>0</b>
4.	2.	1	Transferencias entre Diferentes Niveles y Órdenes de Gobierno	
4.	2.	2	Participaciones entre Diferentes Niveles y Órdenes de Gobierno	
4.	2.	3	Aportaciones entre Diferentes Niveles y Órdenes de Gobierno	
4.	3.		<b>SANEAMIENTO DEL SISTEMA FINANCIERO</b>	<b>0</b>
4.	3.	1	Saneamiento del Sistema Financiero	
4.	3.	2	Apoyos IPAB	
4.	3.	3	Banca de Desarrollo	
4.	3.	4	Apoyo a los Programas de Reestructura en unidades de inversión (UDIS)	
4.	4.		<b>ADEUDOS DE EJERCICIOS FISCALES ANTERIORES</b>	<b>0</b>
4.	4.	1	Adeudos de Ejercicios Fiscales Anteriores	
			<b>Suma</b>	<b>1</b>

**Presupuesto por Clasificación Programática 2019**

**ENTE PÚBLICO: MUNICIPIO DE VILLA GUERRERO, JAL**

Programas Presupuestarios	Desagregación Presupuestaria	Cantidad
<b>1 SUBSIDIOS</b>		
1.1	Sector Social y Privado (Sujetos a Reglas de Operación)	-
1.2	Entidades Federativas y Municipios (Sujetos a Reglas de Operación)	-
1.3	Otros Subsidios	-
<b>2 DESEMPEÑO DE LAS FUNCIONES</b>		
2.1	Prestación de Servicios Públicos	-
2.2	Provisión de Bienes Públicos	-
2.3	Planeación, Seguimiento y Evaluación de las Políticas Públicas	-
2.4	Promoción y Fomento	-
2.5	Regulación y Supervisión	-
2.6	Específicos	-
2.7	Proyectos de Inversión	-
<b>3 ADMINISTRATIVOS Y DE APOYO</b>		
3.1	Apoyo al Proceso Presupuestario y para mejorar la Eficiencia Institucional	-
3.2	Apoyo a la Función Pública y al Mejoramiento de la Gestión	-
3.3	Operaciones Ajenas	-
<b>4 COMPROMISOS</b>		
4.1	Obligaciones de cumplimiento de Resolución Jurisdiccional	-
4.2	Desastres Naturales	-
<b>5 OBLIGACIONES</b>		
5.1	Pensiones y Jubilaciones.	-
5.2	Aportaciones a la Seguridad Social	-
<b>Suma:</b>		-

INFORME SOBRE ESTUDIOS ACTUARIALES LDF 2019

ENTE PÚBLICO: MUNICIPIO DE VILLA GUERRERO, JAL

		Pensiones y Jubilaciones	Salud	Riesgo de Trabajo	Invalidez y Vida	Otras Prestaciones Sociales
<b>Tipo de Sistema</b>						
	Prestación Laboral o Fondo General para Trabajadores del Estado o Municipio					
	Beneficio definido, Contribución Definida o Mixto					
<b>Prestación Afiliada</b>						
<b>Activos</b>						
	Edad Máxima					
	Edad Mínima					
	Edad Promedio					
<b>Pensionados y Jubilados</b>						
	Edad Máxima					
	Edad Mínima					
	Edad Promedio					
<b>Beneficiarios</b>						
	Promedio de Años de Servicio (Trabajadores Activos)					
	Aportación Individual al Plan de Pensión como % del Salario					
	Crecimiento Esperado de los Pensionados y Jubilados (como%)					
	Crecimiento Esperado de los Activos (como%)					
	Edad de Jubilación o Pensión					
	Esperanza de Vida					
<b>Ingreso del Fondo</b>						
	Ingresos Anuales al Fondo de Pensiones					
<b>Nómina Anual</b>						
	Activos					
	Pensionados y Jubilados					
	Beneficiarios de Pensionados y Jubilados					
<b>Monto Mensual por Pensión</b>						
	Máximo					
	Mínimo					
	Promedio					
<b>Monto de la Reserva</b>						
<b>Valor presente de las Obligaciones</b>						
	Pensiones y Jubilaciones en Curso de Pago					
	Generación actual					
	Generaciones futuras					
<b>Valor presente de las Contribuciones Asociadas a los Sueldos Futuros de Cotización X%</b>						
	Generación Actual					
	Generaciones Futuras					
	Otros Ingresos					
<b>Déficit/Superávit</b>						
	Generación Actual					
	Generaciones Futuras					
<b>Periodo de Suficiencia</b>						
	Año de Descapitalización					
	Tasa de Rendimiento					
<b>Estudio Actuarial</b>						
	Año de Elaboración del Estudio Actuarial					
	Empresa que Elaboró el Estudio Actuarial					